

RENDICONTO DELLA GESTIONE 2025

RELAZIONE SULLA GESTIONE

(Volume Terzo)

Approvato con deliberazione consiliare n. 21
del 30 aprile 2026

Indice generale

Volume primo

**CONTO DEL BILANCIO, CONTO ECONOMICO E
CONTO DEL PATRIMONIO**

Volume secondo

RESIDUI ATTIVI E PASSIVI

Volume terzo

RELAZIONE SULLA GESTIONE

Volume quarto

**DOCUMENTO UNICO DI PROGRAMMAZIONE –
STATO DI ATTUAZIONE**

**RELAZIONE SULLA GESTIONE
(Volume Terzo)**

	Pagina
Indice	5
Introduzione	7
1 I risultati finanziari e l'andamento della gestione complessiva	11
1.1 Il bilancio di previsione	13
1.2 La gestione di competenza	15
1.3 La gestione dei residui	23
1.4 La gestione di cassa	31
1.5 L'avanzo di amministrazione	57
2 Analisi delle entrate	59
2.1 Le entrate per titoli	62
2.2 Le entrate per tipologie	64
2.3 L'indebitamento	83
3 Analisi delle spese	91
3.1 Le spese per titoli	94
3. Le spese per macroaggregati e per missioni/programmi	95
3.2.1 Nota informativa sull'impiego delle risorse derivanti dagli introiti dell'imposta di soggiorno	109
3.2.2 Nota informativa sulle spese di rappresentanza	110
3.2.3 Nota informativa sull'impiego delle risorse derivanti dagli introiti del tributo sui servizi indivisibili (TASI)	113
3.3 Destinazione proventi da sanzioni del codice della strada	114
3.4 Contributi per edifici di culto e centri civici	118
4 I servizi a domanda individuale	119
5 Il conto economico ed il conto del patrimonio	123
5.1 Il conto del patrimonio	126
5.2 Il conto economico	135
5.3 La consistenza del patrimonio	139
6 Il capitale investito nelle società partecipate	141
6.1 Elenco siti WEB dei soggetti ricompresi nel Gruppo Amministrazione Pubblica 2023	151
6.2 Nota informativa contenente la verifica dei crediti e debiti reciproci tra l'Ente e le società e gli enti partecipati	155
7 Rendicontazione risorse aggiuntive in FSC 2025 per potenziamento servizi sociali e asili nido	239
8 Stato di attuazione degli investimenti progettati nel 2025	255

Introduzione

Premessa

I comuni devono dimostrare i risultati della loro gestione. L'art. 227 del decreto legislativo n.267 dell'8 agosto 2000 stabilisce che essa avviene mediante il rendiconto, il quale comprende:

- il conto del bilancio, che dimostra i risultati finali della gestione autorizzatoria contenuta nel bilancio annuale rispetto alle previsioni. Si presenta strutturalmente conforme al bilancio di previsione finanziario e rileva i risultati della gestione sotto il profilo della competenza finanziaria, legata alla dinamica degli accertamenti e degli impegni, oltre che sotto il profilo della cassa;
- il conto economico, che evidenzia le componenti positive e negative dell'attività dell'Ente secondo criteri di competenza economica;
- il conto del patrimonio, che rileva i risultati della gestione patrimoniale e riassume la consistenza del patrimonio al termine dell'esercizio, evidenziando le variazioni intervenute nel corso dello stesso, rispetto alla consistenza iniziale.

Al rendiconto sono allegati:

- a) la relazione illustrativa della Giunta, che esprime le valutazioni dell'azione condotta sulla base dei risultati conseguiti in rapporto ai programmi ed ai costi sostenuti;
- b) la relazione dei revisori dei conti contenente l'attestazione sulla corrispondenza del rendiconto alle risultanze della gestione, nonché rilievi, considerazioni e proposte tendenti a conseguire efficienza, produttività ed economicità della gestione;
- c) l'elenco dei residui attivi e passivi, da conservare, distinti per anno di provenienza;
- d) lo stato di attuazione del documento unico di programmazione.

Nella presente relazione viene illustrato il rendiconto della gestione relativa all'esercizio dell'anno 2025. Sono evidenziati, in particolare, i risultati finanziari e l'andamento della gestione complessiva, con analisi delle entrate e delle spese, nonché la consistenza del patrimonio. La dimostrazione è corredata da una serie di indici, elaborati confrontando dati contabili ed extracontabili. Le voci che compongono il bilancio, e quindi il relativo consuntivo, sono esplicate tecnicamente ed i risultati e gli scostamenti più significativi sono illustrati indicandone le motivazioni.

1 – I risultati finanziari e l'andamento della gestione complessiva

1. I RISULTATI FINANZIARI E L'ANDAMENTO DELLA GESTIONE COMPLESSIVA

In questo capitolo sono illustrati i risultati finanziari e l'andamento della gestione, tramite l'esposizione dei dati aggregati, in ordine a: bilancio di previsione e sue variazioni; gestione di competenza, dei residui e di cassa; risultato di amministrazione; rispetto dei vincoli di finanza pubblica.

1.1 IL BILANCIO DI PREVISIONE

Il bilancio finanziario 2025-2027 è stato approvato dal Consiglio Comunale il 13 gennaio 2025, con deliberazione n. 1 ed è stato successivamente variato con molteplici atti.

La consistenza iniziale dell'esercizio 2025 ammontava ad € 3.747.807.869,16 (€ 2.146.417.869,16 al netto dello stanziamento per servizi conto terzi), di cui € 866.247.755,43 per spese correnti ed € 897.477.167,40 per spese in conto capitale.

Nel corso dell'esercizio sono state apportate delle variazioni che hanno incrementato lo stanziamento iniziale del 21,27%, per un importo complessivo di € 797.206.462,80.

Le variazioni effettuate comprendono sia provvedimenti di storno che l'applicazione di maggiori entrate a beneficio di ulteriori maggiori spese.

ENTRATA				
DESCRIZIONE	PREVISIONI INIZIALI	VARIAZIONI	PREVISIONI DEFINITIVE	PERCENTUALE SCOSTAMENTO
TITOLO 1- Entrate di natura tributaria, contributiva e perequat.	460.428.191,77	-4.956.829,48	455.471.362,29	-1,08
TITOLO 2 - Trasferimenti correnti	130.627.883,72	7.668.442,67	138.296.326,39	5,87
TITOLO 3 - Entrate extratributarie	304.473.167,74	21.221.246,50	325.694.414,24	6,97
TITOLO 4 - Entrate in conto capitale	756.008.691,96	244.608.321,06	1.000.617.013,02	32,36
TITOLO 5 - Entrate da riduzione di attività finanziarie	31.111.877,84	0,00	31.111.877,84	0,00
TITOLO 6 - Accensione prestiti	58.737.782,01	0,00	58.737.782,01	0,00
TITOLO 7 - Anticipazioni da istituto tesoriere/cassiere	300.000.000,00	0,00	300.000.000,00	0,00
TITOLO 9 - Entrate per conto terzi e partite di giro	1.601.390.000,00	100.000,00	1.601.490.000,00	0,01
Avanzo di amministrazione applicato agli investimenti	0,00	29.897.534,45	29.897.534,45	100,00
Avanzo di amministrazione applicato al bilancio corrente	0,00	11.963.844,31	11.963.844,31	100,00
Avanzo di amministrazione vincolato di parte corrente destinato agli investimenti	0,00	37.398,33	37.398,33	100,00
Avanzo di amministrazione vincolato investimenti destinato alla parte corrente	0,00	21.908,60	21.908,60	100,00
Fondo pluriennale vincolato per spese di investimento	94.905.109,99	487.182.075,13	582.087.185,12	513,34
Fondo pluriennale vincolato per spese correnti	10.125.164,13	-537.478,77	9.587.685,36	-5,31
Totale	3.747.807.869,16	797.206.462,80	4.545.014.331,96	21,27

SPESA				
DESCRIZIONE	PREVISIONI INIZIALI	VARIAZIONI	PREVISIONI DEFINITIVE	PERCENTUALE SCOSTAMENTO
TITOLO 1 - Spese correnti	866.247.755,43	33.196.853,73	899.444.609,16	3,83
TITOLO 2 - Spese in conto capitale	897.477.167,40	762.892.467,43	1.660.369.634,83	85,00
TITOLO 3 - Spese per incremento attività finanziarie	30.030.000,00	1.528.000,00	31.558.000,00	5,09
TITOLO 4 - Rimborso prestiti	47.153.843,14	-510.858,36	46.642.984,78	-1,08
TITOLO 5 - Chiusura anticipaz. da istituto tesoriere/cassiere	300.000.000,00	0,00	300.000.000,00	0,00
TITOLO 7 - Uscite per conto terzi e partite di giro	1.601.390.000,00	100.000,00	1.601.490.000,00	0,01
Disavanzo di amministrazione	5.509.103,19	0,00	5.509.103,19	100,00
Totale	3.747.807.869,16	797.206.462,80	4.545.014.331,96	21,27

1.2 LA GESTIONE DI COMPETENZA

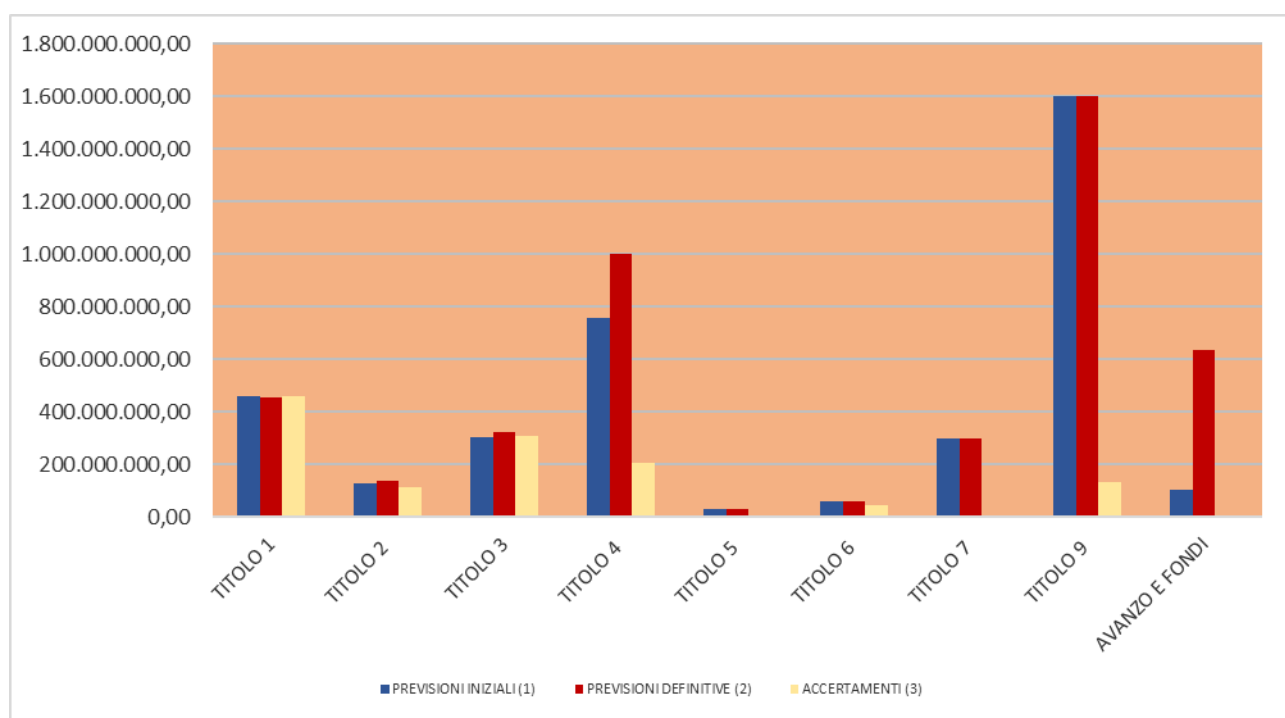
Nella gestione di competenza sono comprese le sole operazioni relative all'esercizio in corso, senza cioè tenere conto di quelle derivanti dagli esercizi precedenti.

Essa evidenzia il risultato ottenuto quale differenza tra gli accertamenti e gli impegni dell'esercizio, suddivisi in gestione di competenza, di cassa e gestione dei residui, con risultati parziali che concorrono alla determinazione del risultato totale. Il risultato di competenza 2025 ha prodotto un avanzo di € 48.571.881,12. Tenuto conto dell'applicazione dell'avanzo di amministrazione 2024, del disavanzo e del Fondo Pluriennale vincolato, si determina una gestione positiva di € 137.245.982,58. Il disavanzo considerato è la rata derivante dal piano di recupero di cui alla deliberazione di Consiglio n. 50/2016.

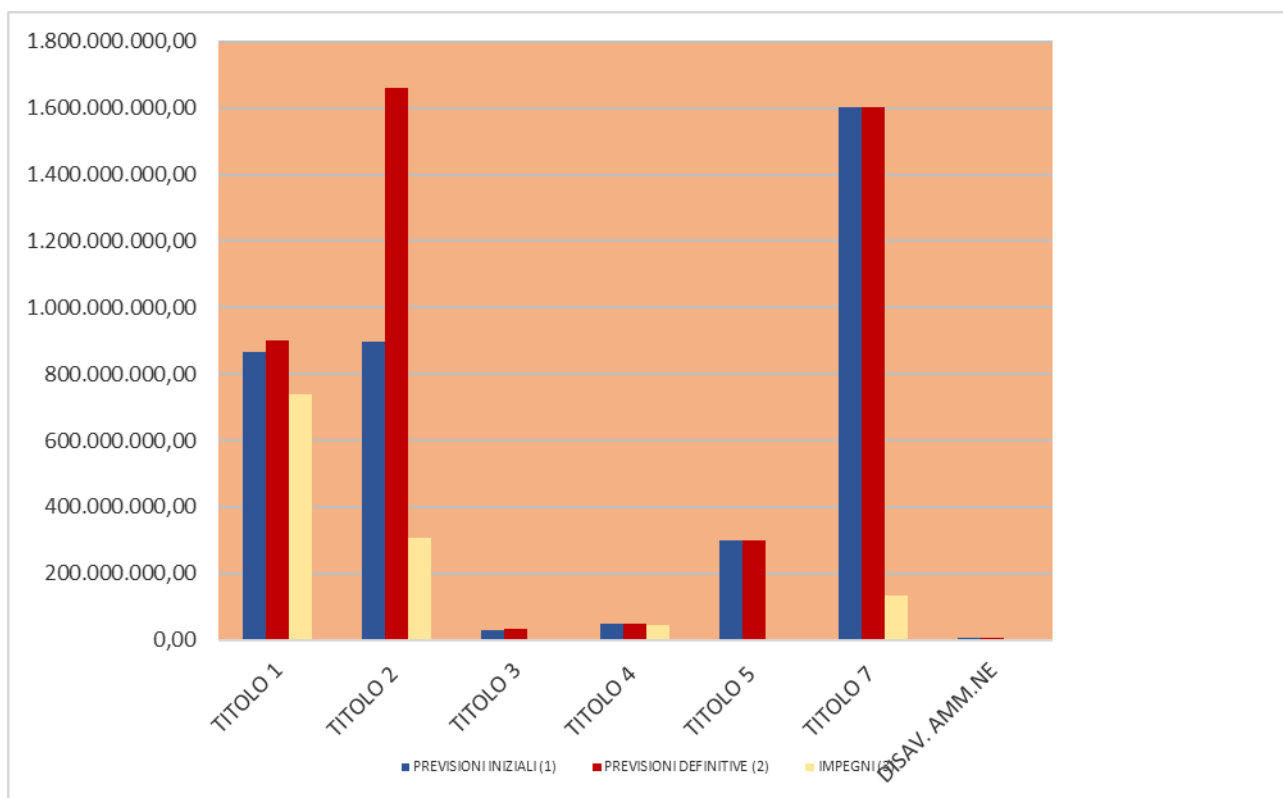
SALDO GESTIONE DI COMPETENZA		
Accertamenti	+	1.274.433.045,31
Impegni	-	1.225.861.163,49
Avanzo d'esercizio	+	48.571.881,82
Riscossioni	+	928.709.569,17
Pagamenti	-	1.002.817.309,87
Differenza	+	-74.107.740,70
Residui attivi	+	345.723.476,14
Residui passivi	-	223.043.853,62
Differenza	-	-122.679.622,52
Avanzo/Disavanzo	+	48.571.881,82
Avanzo applicato nell'anno 2024	+	41.920.685,69
Disavanzo applicato nell'anno 2024	-	5.509.103,19
Fondo Pluriennale Vincolato Entrata	+	591.674.870,48
Fondo Pluriennale Vincolato Spesa	-	514.985.721,38
Saldo della gestione competenza	+	161.672.613,42

Nella tabella sottostante sono indicate, per l'anno 2025 le somme accertate e quelle impegnate, suddivise per titoli, rispetto a quelle previste nel bilancio assestato.

DESCRIZIONE	PREVISIONI INIZIALI (1)	PREVISIONI DEFINITIVE (2)	ACCERTAMENTI (3)	PERCENTUALE (3/2)
Entrata				
TITOLO 1- Entrate di natura tributaria, contributiva e perequat.	460.428.191,77	455.471.362,29	461.552.226,66	101,34
TITOLO 2 - Trasferimenti correnti	130.627.883,72	138.296.326,39	116.444.858,53	84,20
TITOLO 3 - Entrate extratributarie	304.473.167,74	325.694.414,24	308.018.813,39	94,57
TITOLO 4 - Entrate in conto capitale	756.008.691,96	1.000.617.013,02	208.733.976,36	20,86
TITOLO 5 - Entrate da riduzione di attività finanziarie	31.111.877,84	31.111.877,84	2.455.274,65	7,89
TITOLO 6 - Accensione prestiti	58.737.782,01	58.737.782,01	44.964.782,01	76,55
TITOLO 7 - Anticipazioni da istituto tesoriere/cassiere	300.000.000,00	300.000.000,00	0,00	0,00
TITOLO 9 - Entrate per conto terzi e partite di giro	1.601.390.000,00	1.601.490.000,00	132.263.113,71	8,26
Totale	3.642.777.595,04	3.911.418.775,79	1.274.433.045,31	32,58
Avanzo di amministrazione applicato agli investimenti	0,00	29.897.534,45	0,00	0,00
Avanzo di amministrazione applicato al bilancio corrente	0,00	11.963.844,31	0,00	0,00
Avanzo di amministrazione vincolato di parte corrente destinato agli investimenti	0,00	37.398,33	0,00	0,00
Avanzo di amministrazione vincolato investimenti destinato alla parte corrente	0,00	21.908,60	0,00	0,00
Fondo pluriennale vincolato per spese di investimento	94.905.109,99	582.087.185,12	0,00	0,00
Fondo pluriennale vincolato per spese correnti	10.125.164,13	9.587.685,36	0,00	0,00
Totale generale entrata	3.747.807.869,16	4.545.014.331,96	1.274.433.045,31	28,04



DESCRIZIONE	PREVISIONI INIZIALI (1)	PREVISIONI DEFINITIVE (2)	IMPEGNI (3)	PERCENTUALE (3/2)
Spesa				
TITOLO 1 - Spese correnti	866.247.755,43	899.444.609,16	739.049.823,17	82,17
TITOLO 2 - Spese in conto capitale	897.477.167,40	1.660.369.634,83	305.662.701,23	18,41
TITOLO 3 - Spese per incremento attività finanziarie	30.030.000,00	31.558.000,00	2.598.450,00	8,23
TITOLO 4 - Rimborso prestiti	47.153.843,14	46.642.984,78	46.287.075,38	99,24
TITOLO 5 - Chiusura anticipaz. da istituto tesoriere/cassiere	300.000.000,00	300.000.000,00	0,00	0,00
TITOLO 7 - Uscite per conto terzi e partite di giro	1.601.390.000,00	1.601.490.000,00	132.263.113,71	8,26
Disavanzo di amministrazione	5.509.103,19	5.509.103,19	0,00	0,00
Totale generale spesa	3.747.807.869,16	4.545.014.331,96	1.225.861.163,49	26,97



Le entrate correnti accertate (titolo 1-2-3), rispetto alle previsioni assestate, si sono attestate su una media del 96,36% e le spese correnti impegnate all'82,17%. La differenza delle spese impegnate rispetto all'asestato deriva principalmente dai fondi obbligatoriamente stanziati in spesa corrente (fondo crediti dubbia esigibilità, fondo contenzioso, fondo finanza pubblica introdotto con la legge di bilancio per il 2025 e fondo di riserva), che per legge non possono essere impegnati.

La percentuale delle entrate accertate rispetto alle previsioni assestate per investimenti (titolo 4-5), è stata più bassa (20,47%), mentre la spesa impegnata in competenza del titolo 2, relativa alle spese in conto capitale (finanziata anche con mutui), si è attestata al 18,41%.

Per le entrate da accensione prestiti, la somma accertata è stata pari ad € 44.964.782,01, mentre la spesa impegnata connessa all'estinzione di prestiti, sia per la quota capitale che per estinzione anticipata (titolo 4), è stata pari ad € 46.287.075,38.

Il risultato della gestione corrente

Nella seguente tabella è riportato il bilancio corrente, comprendente le entrate e le spese finalizzate ad assicurare l'ordinaria gestione, utilizzate per sostenere le spese del personale, delle prestazioni di servizi, degli acquisti di beni di consumo, dei fitti passivi e di tutte le spese di ordinaria amministrazione.

ENTRATA	Assestato (1)	Accertato (2)	Differenza (2-1)	SPESA	Assestato (1)	Impegnato (2)	Differenza (2-1)
TITOLO 1- Entrate di natura tributaria, contributiva e perequativa	455.471.362,29	461.552.226,66	6.080.864,37	TITOLO 1 - Spese correnti	883.082.285,70	739.049.823,17	-144.032.462,53
TITOLO 2 - Trasferimenti correnti	138.296.326,39	116.444.858,53	-21.851.467,86	TITOLO 4 - Rimborso prestiti	46.642.984,78	46.287.075,38	-355.909,40
TITOLO 3 - Entrate extratributarie	325.694.414,24	308.018.813,39	-17.675.600,85	Totale	929.725.270,48	785.336.898,55	-144.388.371,93
Totale entrate correnti	919.462.102,92	886.015.898,58	-33.446.204,34				
Oneri L. 10/77 (e successive modificazioni) destinati alle spese correnti	11.250.000,00	8.248.853,85	-3.001.146,15	Disavanzo di amministrazione	5.509.103,19	5.509.103,19	0,00
Avanzo di amministrazione applicato spesa corrente	11.963.844,31	11.963.844,31	0,00	Fondo pluriennale vincolato di spesa corrente	16.362.323,46	16.362.323,46	0,00
Avanzo di amministrazione vincolato investimenti destinato alla parte corrente	21.908,60	21.908,60	0,00				
Fondo pluriennale vincolato di entrata per spese correnti	9.587.685,36	9.587.685,36	0,00				
Quota entrate investimenti destinate a rimborso prestiti	366.294,40	20.385,00	-345.909,40				
Quota entrate correnti destinate a spese di investimento	-1.055.138,46	-512.743,07	542.395,39				
Totale	32.134.594,21	29.329.934,05	-2.804.660,16	Totale	21.871.426,65	21.871.426,65	0,00
Totale generale	951.596.697,13	915.345.832,63	-36.250.864,50	Totale generale	951.596.697,13	807.208.325,20	-144.388.371,93

Totale accertamenti

915.345.832,63

Totale minori accertamenti

-36.250.864,50

Totale impegni

807.208.325,20

Totale minori impegni

-144.388.371,93

Risultato della gestione corrente

108.137.507,43

Risultato della gestione corrente

108.137.507,43

Il risultato della gestione investimenti

La spesa relativa agli investimenti è allocata nei titolo 2 e 3, spese in conto capitale, del bilancio. Essa viene finanziata con varie entrate, di norma allocate al titolo 4-5-6, salvo quelle finanziate con entrate correnti. Nel bilancio deve essere rispettato un equilibrio complessivo tra le spese e le fonti di finanziamento degli investimenti.

La spesa per opere pubbliche trova inoltre corrispondenza nell'elenco annuale dei lavori pubblici, previsto dalla normativa vigente.

ENTRATA	Assestato (1)	Accertato (2)	Differenza (2-1)	SPESA	Assestato (1)	Impegnato (2)	Differenza (2-1)
TITOLO 4 - Entrate in conto capitale	1.000.617.013,02	208.733.976,36	-791.883.036,66	TITOLO 2 - Spese in conto capitale	1.161.746.236,91	305.662.701,23	-856.083.535,68
Oneri L. 10/77 (e successive modificazioni) destinati alle spese correnti	-11.250.000,00	-8.248.853,85	3.001.146,15				
Totale titolo 4 netto	989.367.013,02	200.485.122,51	-788.881.890,51				
TITOLO 5 - Entrate da riduzione di attività finanziarie	31.111.877,84	2.455.274,65	-28.656.603,19	TITOLO 3 - Spese per incremento attività finanziarie	31.558.000,00	2.598.450,00	-28.959.550,00
TITOLO 6 - Accensione prestiti	58.737.782,01	44.964.782,01	-13.773.000,00				
Totale entrate titolo 4-5-6	1.079.216.672,87	247.905.179,17	-831.311.493,70				
Avanzo di amministrazione applicato spesa investimenti	29.897.534,45	29.897.534,45	0,00				
Avanzo di amministrazione vincolato di parte corrente destinato agli investimenti	37.398,33	37.398,33	0,00				
Fondo pluriennale vincolato di entrata per spese di investimento	582.087.185,12	582.087.185,12	0,00	Fondo pluriennale vincolato di spesa investimenti	498.623.397,92	498.623.397,92	0,00
Quota entrate investimenti destinate a rimborso prestiti	-366.294,40	-20.385,00	345.909,40				
Quota entrate correnti destinate a spese di investimento	1.055.138,46	512.743,07	-542.395,39				
Totale generale	1.691.927.634,83	860.419.655,14	-831.507.979,69	Totale generale	1.691.927.634,83	806.884.549,15	-885.043.085,68

Totale accertamenti

860.419.655,14

Totale minori accertamenti

-831.507.979,69

Totale impegni

806.884.549,15

Totale minori impegni

-885.043.085,68

Avanzo della gestione investimenti

53.535.105,99

Avanzo della gestione investimenti

53.535.105,99

Il risultato della gestione finanziamenti a breve termine

Nella tabella seguente è riportato il movimento dei fondi utilizzati per le anticipazioni di cassa da parte dell'istituto tesoriere/cassiere, per far fronte a momentanee esigenze di cassa ed i relativi rimborsi. I risultati di gestione (accertato ed impegnato pari a zero) fanno emergere la mancata attivazione dell'anticipazione di Tesoreria nel 2025.

ENTRATA	Assestato (1)	Accertato (2)	Differenza (2-1)	SPESA	Assestato (1)	Impegnato (2)	Differenza (2-1)
TITOLO 7 - Anticipazioni da istituto tesoriere/cassiere	300.000.000,00	0,00	-300.000.000,00	TITOLO 5 - Chiusura anticipazioni. da istituto tesoriere/cassiere	300.000.000,00	0,00	-300.000.000,00
Totale	300.000.000,00	0,00	-300.000.000,00	Totale	300.000.000,00	0,00	-300.000.000,00

Totale accertamenti
Totale impegni

0,00
0,00
0,00

Totale minori accertamenti
Totale minori impegni

-300.000.000,00
-300.000.000,00
0,00

Gestione bilancio per conto terzi

Le entrate e le spese per partite di giro sono in equilibrio. Le attività qui allocate comprendono principalmente entrate provenienti da soggetti terzi e destinate ad altri soggetti senza alcuna discrezionalità del Comune o l'attività dell'Ente a titolo di sostituto d'imposta. Tale equilibrio deve essere mantenuto, sia tra le previsioni di entrata (Titolo 9) e di spesa (Titolo 7), che tra i relativi accertamenti ed impegni in corso d'esercizio.

Nella tabella seguente è riportato il risultato della gestione per conto terzi. Esso comprende le entrate e le corrispondenti spese sostenute dal Comune a tale titolo.

ENTRATA	Assestato (1)	Accertato (2)	Differenza (2-1)	SPESA	Assestato (1)	Impegnato (2)	Differenza (2-1)
TITOLO 9 - Entrate per conto terzi e partite di giro	1.601.490.000,00	132.263.113,71	-1.469.226.886,29	TITOLO 7 - Uscite per conto terzi e partite di giro	1.601.490.000,00	132.263.113,71	-1.469.226.886,29
	1.601.490.000,00	132.263.113,71	-1.469.226.886,29		1.601.490.000,00	132.263.113,71	-1.469.226.886,29

Totale accertamenti

132.263.113,71

Totale impegni

132.263.113,71

0,00

Totale minori accertamenti

-1.469.226.886,29

-1.469.226.886,29

0,00

1.3 LA GESTIONE DEI RESIDUI

La gestione dei residui deriva principalmente dal riaccertamento ordinario dei residui attivi e passivi, cioè dalla verifica delle condizioni previste dalla legge per il loro mantenimento nel conto del bilancio nel rispetto della normativa dell'armonizzazione contabile. Tale operazione è stata approvata con apposita delibera di Giunta.

La verifica è effettuata normalmente dal responsabile della procedura dell'entrata e della spesa in ordine alla sussistenza dell'obbligazione giuridica tra l'ente ed i terzi, o del debito o credito effettivo.

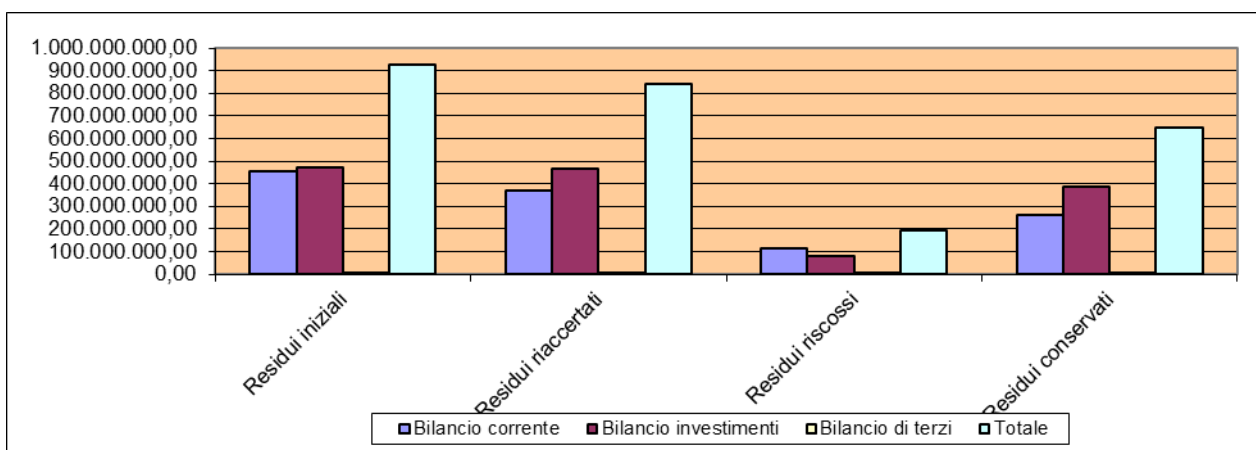
Le modifiche derivanti dal processo di riaccertamento dei residui influiscono sui livelli dei risultati della gestione residui e, di conseguenza, sul risultato di amministrazione.

I risultati del processo di riaccertamento dei residui, comprensivi del riaccertamento ordinario sopra citato, sono in sintesi i seguenti:

RISULTATO GESTIONE RESIDUI		
Maggiori riaccertamenti su residui attivi (determinazione di maggiori crediti rispetto agli importi originariamente contabilizzati)	+	27.163,79
Eliminazione di residui attivi (residui eliminati in sede di rendicontazione a seguito della sopravvenuta insussistenza o inesigibilità)	-	85.756.292,94
Eliminazione di residui passivi (residui eliminati in sede di rendiconto poiché divenuti effettiva economia di spesa, a seguito di insussistenza e per prescrizione)	+	14.210.648,66
Totale	+	-71.518.480,49

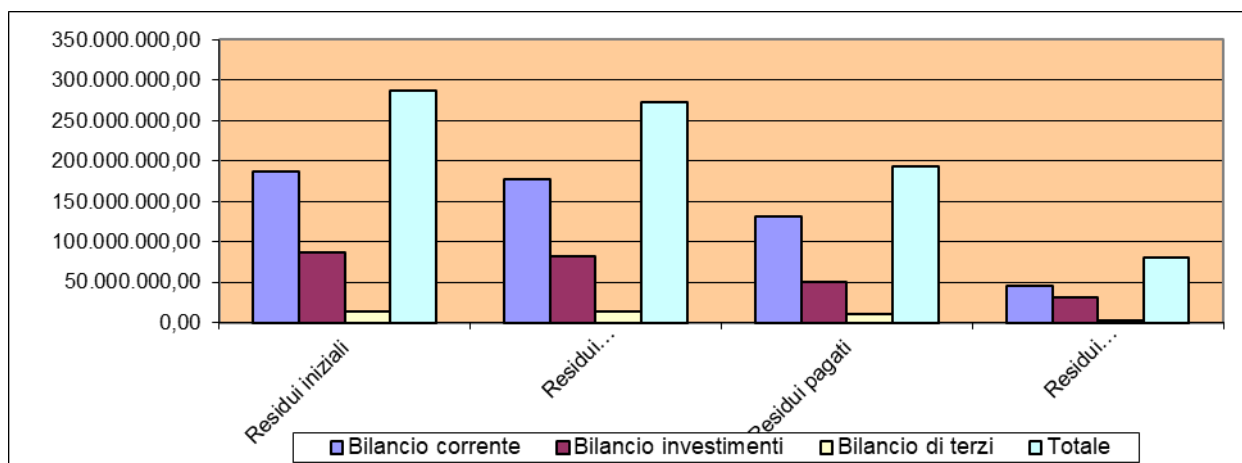
Nella seguente tabella sono illustrati i residui attivi ed il loro andamento nel corso del 2025, in particolare al 01.01.2025 (residui iniziali) ed al 31.12.2025 tenuto conto dell'operazione di riaccertamento ordinario al lordo degli incassi (residui riaccertati). La percentuale evidenzia quanto è stato riscosso rispetto a quanto mantenuto a bilancio.

TIPOLOGIA	RESIDUI INIZIALI (1)	RESIDUI RIACCERTATI (2)	RESIDUI RISCOSSI (3)	RESIDUI CONSERVATI (4)	PERCENTUALE (3/2)
Bilancio corrente	453.867.337,79	372.068.967,92	113.398.478,37	258.670.489,55	30,48
Bilancio investimenti	470.424.053,33	466.531.150,87	77.655.278,63	388.875.872,24	16,65
Bilancio di terzi	1.968.037,58	1.930.180,76	1.021.873,25	908.307,51	52,94
TOTALE	926.259.428,70	840.530.299,55	192.075.630,25	648.454.669,30	22,85



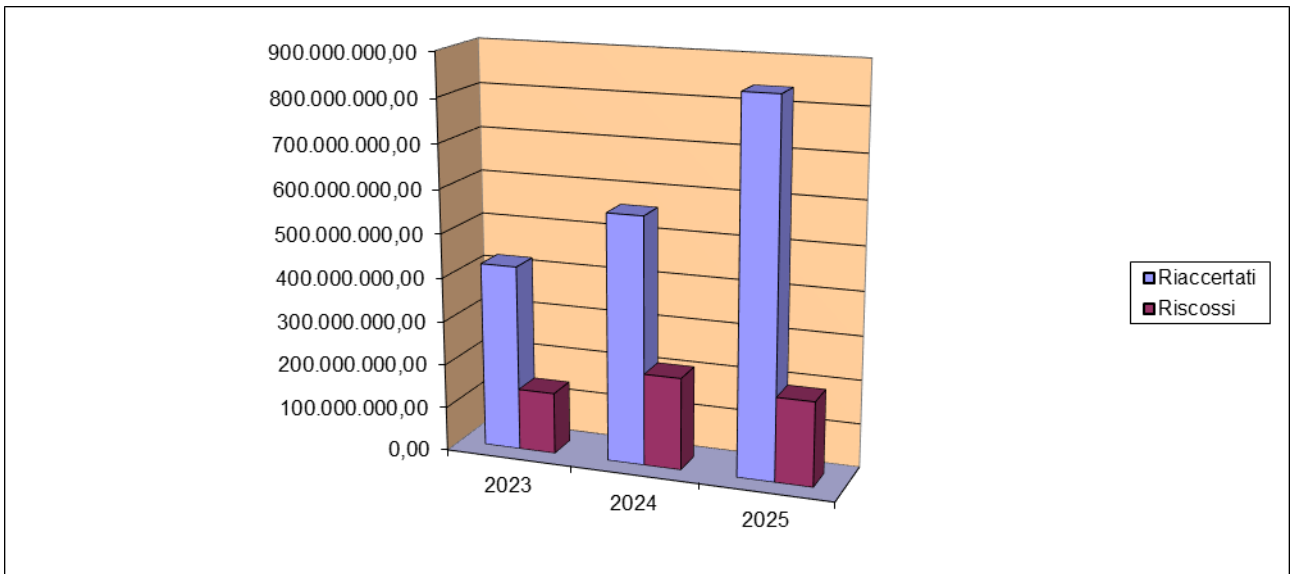
Nella seguente tabella sono illustrati i residui passivi ed il loro andamento nel corso del 2025, in particolare al 01.01.2025 (residui iniziali), al 31.12.2025 tenuto conto dell'operazione di riaccertamento ordinario al lordo dei pagamenti (residui riaccertati). La percentuale evidenzia quanto è stato pagato rispetto a quanto mantenuto a bilancio.

TIPOLOGIA	RESIDUI INIZIALI (1)	RESIDUI RIACCERTATI (2)	RESIDUI PAGATI (3)	RESIDUI CONSERVATI (4)	PERCENTUALE (3/2)
Bilancio corrente	187.304.792,49	177.321.665,09	131.086.451,66	46.235.213,43	73,93
Bilancio investimenti	86.479.359,94	82.317.276,30	50.997.313,95	31.319.962,35	61,95
Bilancio di terzi	13.882.706,67	13.817.269,05	11.036.519,34	2.780.749,71	79,87
TOTALE	287.666.859,10	273.456.210,44	193.120.284,95	80.335.925,49	70,62

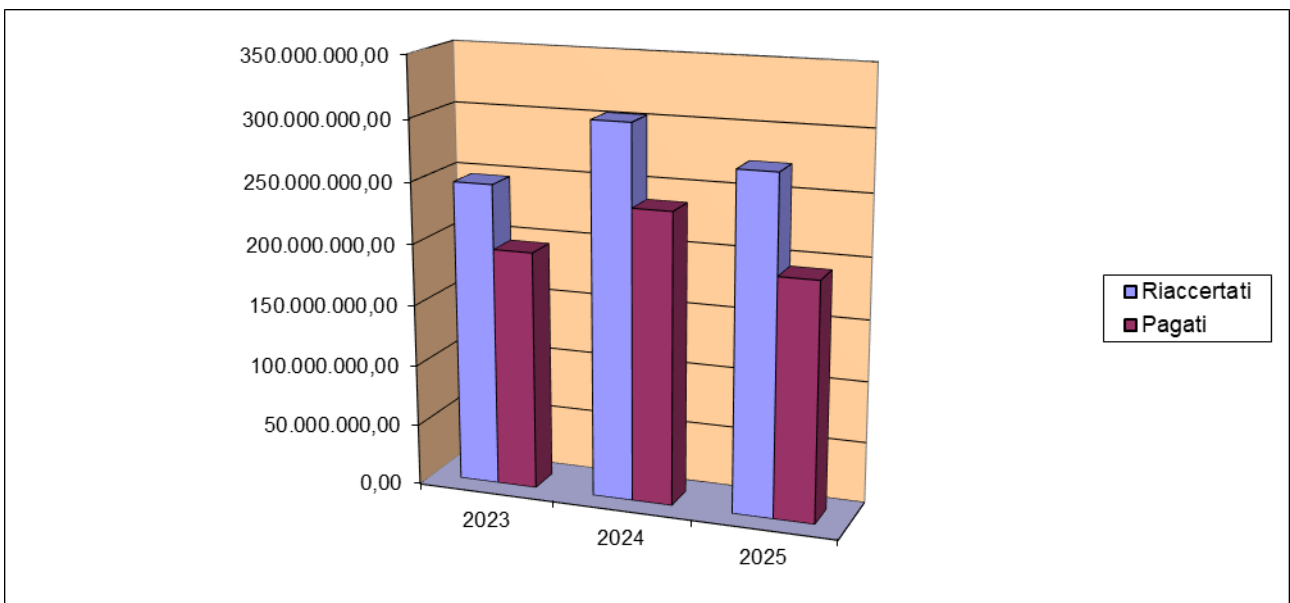


Nelle tabelle seguenti è illustrato rispettivamente il trend di riscossione e di pagamento dei residui riaccertati, nel triennio 2023/2025.

RESIDUI ATTIVI								
2023			2024			2025		
Residui riaccertati (1)	Residui riscossi (2)	Percentuale (2/1)	Residui riaccertati (1)	Residui riscossi (2)	Percentuale (2/1)	Residui riaccertati (1)	Residui riscossi (2)	Percentuale (2/1)
422.919.759,23	140.035.438,00	33,11	562.222.140,09	209.540.604,28	37,27	840.530.299,55	192.075.630,25	22,85



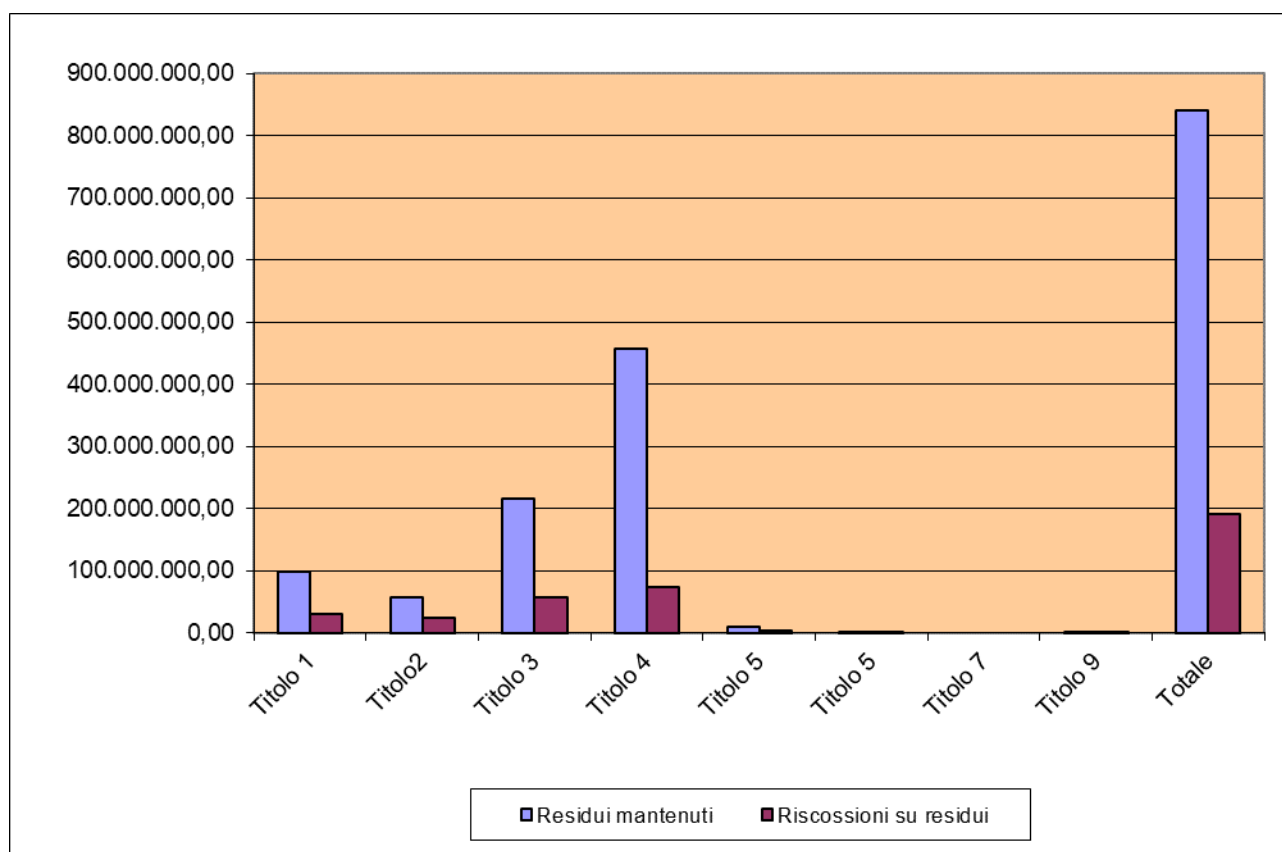
RESIDUI PASSIVI								
2023			2024			2025		
Residui riaccertati (1)	Residui pagati (2)	Percentuale (2/1)	Residui riaccertati (1)	Residui pagati (2)	Percentuale (2/1)	Residui riaccertati (1)	Residui pagati (2)	Percentuale (2/1)
247.129.384,21	194.983.226,28	78,90	303.492.578,68	237.194.989,88	78,16	273.456.210,44	193.766.074,58	70,86



Smaltimento residui attivi

Lo smaltimento dei residui attivi corrisponde alla parte riscossa, ovvero la parte che ha trovato compimento nel processo di acquisizione delle entrate. L'indice di smaltimento dei residui attivi si determina in base al rapporto tra le somme riscosse e quelle assestate (ovvero residui iniziali meno radiazioni effettuate). Nella seguente tabella sono indicati i residui attivi al 1° gennaio 2025, le radiazioni e le riscossioni effettuate nell'esercizio.

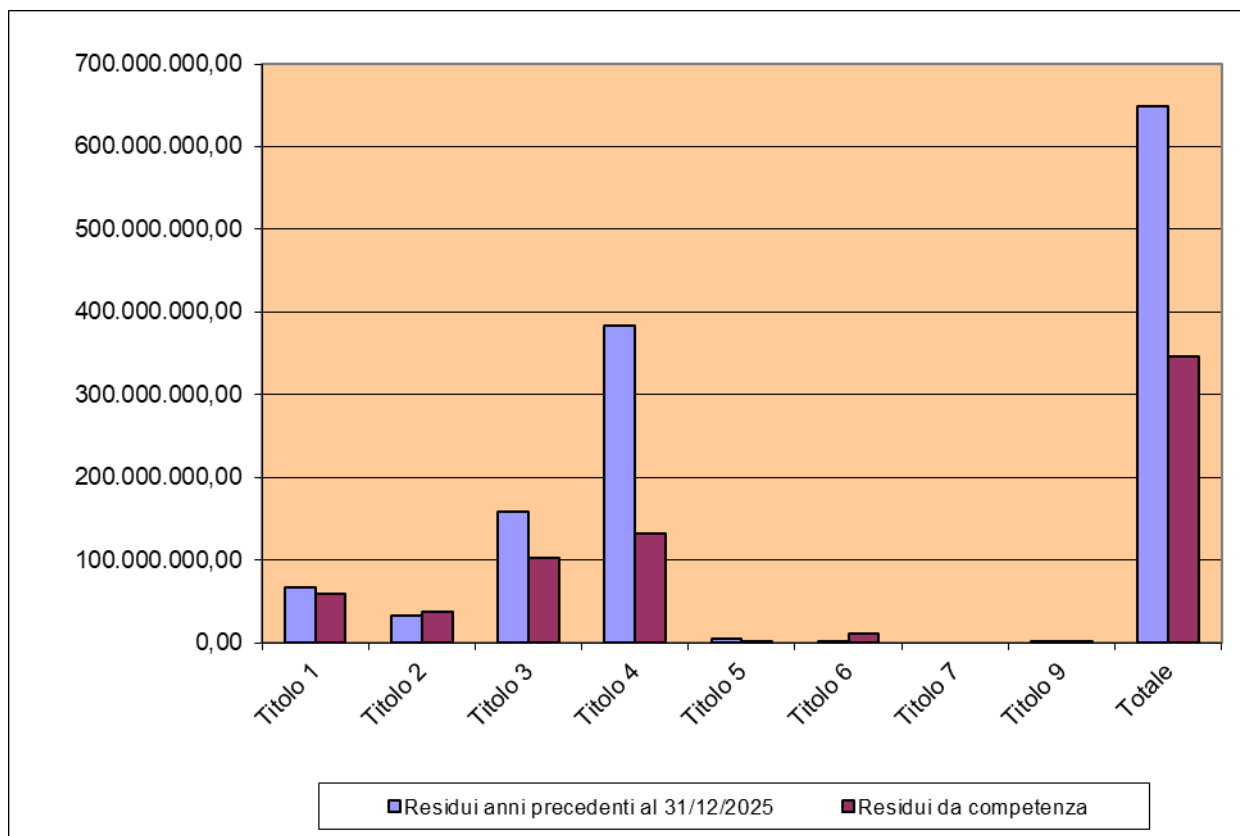
TITOLI	Residui attivi iniziali (1)	Variazioni (2)	Residui mantenuti (3)=(1-2)	Riscossioni su residui (4)	Percentuale (4/3)
TITOLO 1- Entrate di natura tributaria, contributiva e perequat.	130.880.618,25	33.294.018,55	97.586.599,70	30.602.392,47	31,36
TITOLO 2 - Trasferimenti correnti	60.305.448,98	2.444.443,26	57.861.005,72	24.774.691,80	42,82
TITOLO 3 - Entrate extratributarie	262.681.270,56	46.059.908,06	216.621.362,50	58.021.394,10	26,78
TITOLO 4 - Entrate in conto capitale	460.645.366,97	3.892.902,46	456.752.464,51	73.766.104,96	16,15
TITOLO 5 - Entrate da riduzione di attività finanziarie	8.777.026,43	0,00	8.777.026,43	3.637.000,97	41,44
TITOLO 6 - Accensione prestiti	1.001.659,93	0,00	1.001.659,93	252.172,70	25,18
TITOLO 7 - Anticipazioni da istituto tesoriere/cassiere	0,00	0,00	0,00	0,00	0,00
TITOLO 9 - Entrate per conto terzi e partite di giro	1.968.037,58	37.856,82	1.930.180,76	1.021.873,25	52,94
Totale	926.259.428,70	85.729.129,15	840.530.299,55	192.075.630,25	22,85



Formazione residui attivi

Le entrate accertate e non riscosse al termine dell'esercizio formano nuovi residui per gli esercizi successivi. La loro formazione deriva dalla sommatoria della gestione di competenza (accertamenti meno riscossioni di competenza) e di quella dei residui attivi provenienti dai precedenti esercizi (al netto delle radiazioni e riscossioni effettuate nel corso dell'esercizio), come illustrato nella tabella sottostante.

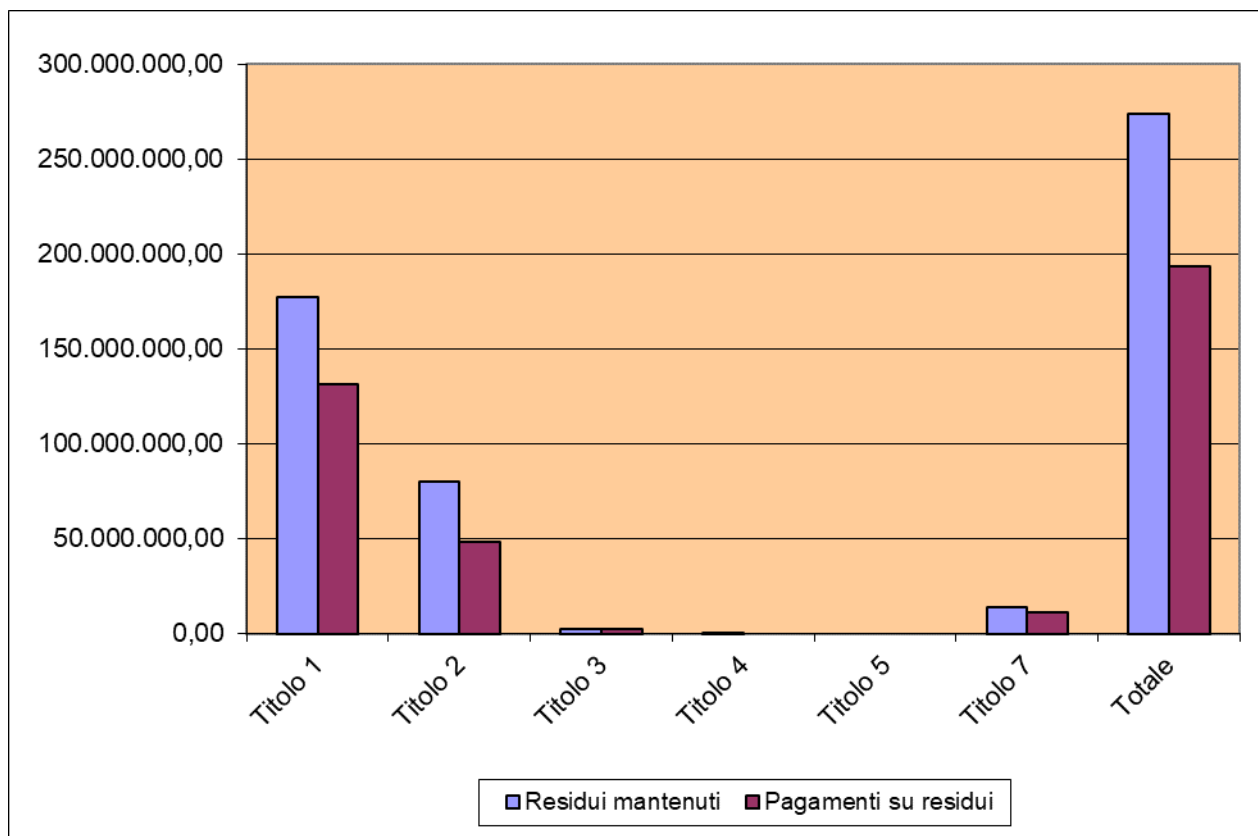
TITOLI	Accertamenti competenza (1)	Riscossioni competenza (2)	Residui da competenza (3)=(1-2)	Residui anni precedenti al 31/12/2025 (4)	Residui al 1/1/2026 (3+4)
TITOLO 1- Entrate di natura tributaria, contributiva e perequat.	461.552.226,66	402.533.584,91	59.018.641,75	66.984.207,23	126.002.848,98
TITOLO 2 - Trasferimenti correnti	116.444.858,53	79.008.428,92	37.436.429,61	33.086.313,92	70.522.743,53
TITOLO 3 - Entrate extratributarie	308.018.813,39	204.835.472,97	103.183.340,42	158.599.968,40	261.783.308,82
TITOLO 4 - Entrate in conto capitale	208.733.976,36	75.856.774,05	132.877.202,31	382.986.359,55	515.863.561,86
TITOLO 5 - Entrate da riduzione di attività finanziarie	2.455.274,65	1.394.433,83	1.060.840,82	5.140.025,46	6.200.866,28
TITOLO 6 - Accensione prestiti	44.964.782,01	33.879.518,82	11.085.263,19	749.487,23	11.834.750,42
TITOLO 7 - Anticipazioni da istituto tesoriere/cassiere	0,00	0,00	0,00	0,00	0,00
TITOLO 9 - Entrate per conto terzi e partite di giro	132.263.113,71	131.201.355,67	1.061.758,04	908.307,51	1.970.065,55
Totale	1.274.433.045,31	928.709.569,17	345.723.476,14	648.454.669,30	994.178.145,44



Smaltimento residui passivi

Lo smaltimento dei residui passivi corrisponde alla parte pagata, ovvero la parte che ha trovato compimento nel processo di erogazione delle spese. L'indice di smaltimento dei residui passivi si determina in base al rapporto tra le somme pagate e quelle assestate (ovvero residui iniziali meno radiazioni effettuate). Nella seguente tabella sono indicati i residui passivi al 1° gennaio 2025, le radiazioni ed i pagamenti effettuati durante l'esercizio.

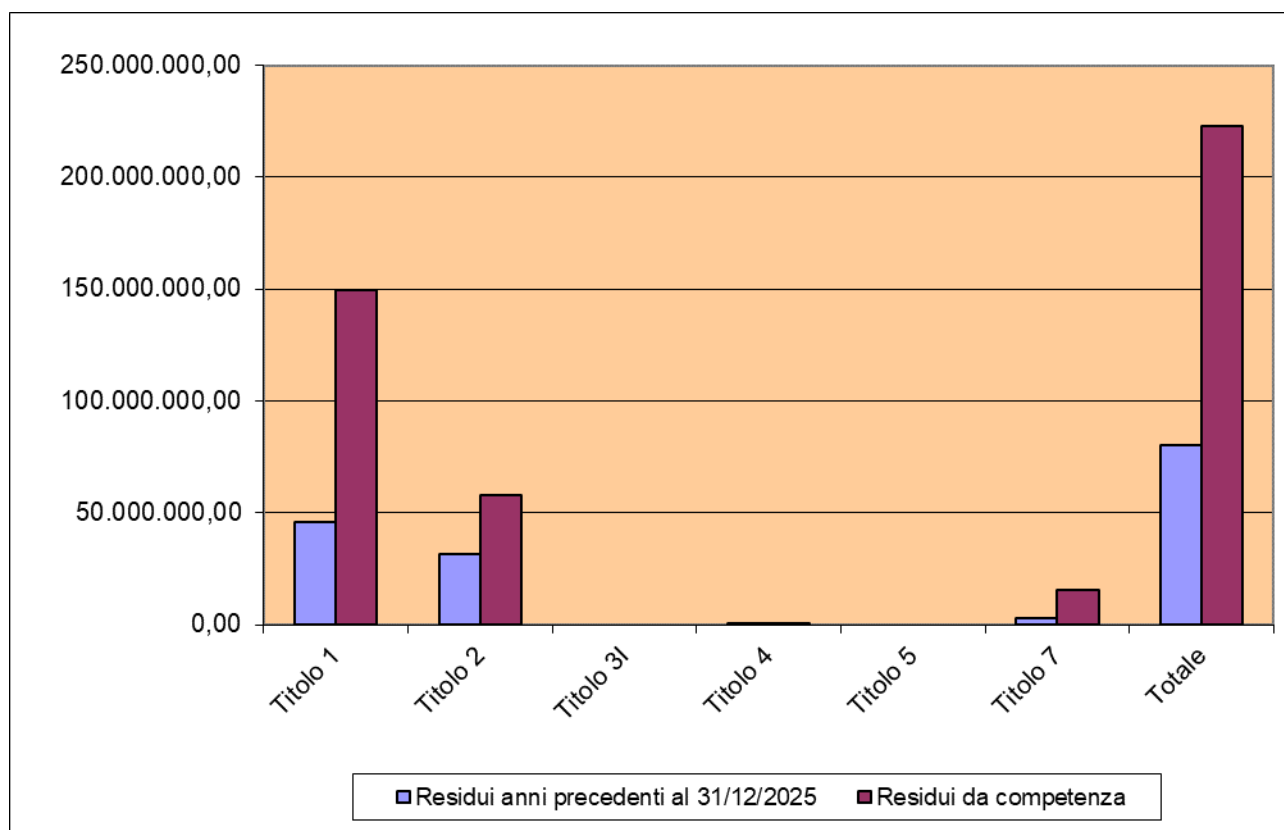
TITOLI	Residui passivi iniziali (1)	Variazioni (2)	Residui mantenuti (3)=(1-2)	Pagamenti sui residui (4)	Percentuale (4/3)
TITOLO 1 - Spese correnti	187.235.601,39	9.983.127,40	177.252.473,99	131.086.451,66	73,95
TITOLO 2 - Spese in conto capitale	83.948.329,94	4.162.083,64	79.786.246,30	48.466.283,95	60,75
TITOLO 3 - Spese per incremento attività finanziarie	2.531.030,00	0,00	2.531.030,00	2.531.030,00	0,00
TITOLO 4 - Rimborso prestiti	69.191,10	0,00	69.191,10	0,00	0,00
TITOLO 5 - Chiusura anticipaz. da istituto tesoriere/cassiere	0,00	0,00	0,00	0,00	0,00
TITOLO 7 - Uscite per conto terzi e partite di giro	13.882.706,67	65.437,62	13.817.269,05	11.036.519,34	79,87
Totale	287.666.859,10	14.210.648,66	273.456.210,44	193.120.284,95	70,62



Formazione residui passivi

Le spese impegnate e non pagate al termine dell'esercizio formano nuovi residui per gli esercizi successivi. La loro formazione deriva dalla sommatoria della gestione di competenza (impegni meno pagamenti di competenza) e di quella dei residui passivi provenienti dai precedenti esercizi (al netto delle radiazioni e dei pagamenti effettuati nel corso dell'esercizio), come illustrato nella tabella sottostante.

TITOLI	Impegni competenza (1)	Pagamenti competenza (2)	Residui da competenza (3)=(1-2)	Residui anni precedenti al 31/12/2025 (4)	Residui al 1/1/2026 (3+4)
TITOLO 1 - Spese correnti	739.049.823,17	589.659.659,33	149.390.163,84	46.166.022,33	195.556.186,17
TITOLO 2 - Spese in conto capitale	305.662.701,23	247.476.966,27	58.185.734,96	31.319.962,35	89.505.697,31
TITOLO 3 - Spese per incremento attività finanziarie	2.598.450,00	2.598.450,00	0,00	0,00	0,00
TITOLO 4 - Rimborso prestiti	46.287.075,38	46.266.690,38	20.385,00	69.191,10	89.576,10
TITOLO 5 - Chiusura anticipaz. da istituto tesoriere/cassiere	0,00	0,00	0,00	0,00	0,00
TITOLO 7 - Uscite per conto terzi e partite di giro	132.263.113,71	116.815.543,89	15.447.569,82	2.780.749,71	18.228.319,53
Totale	1.225.861.163,49	1.002.817.309,87	223.043.853,62	80.335.925,49	303.379.779,11



1.4 LA GESTIONE DI CASSA

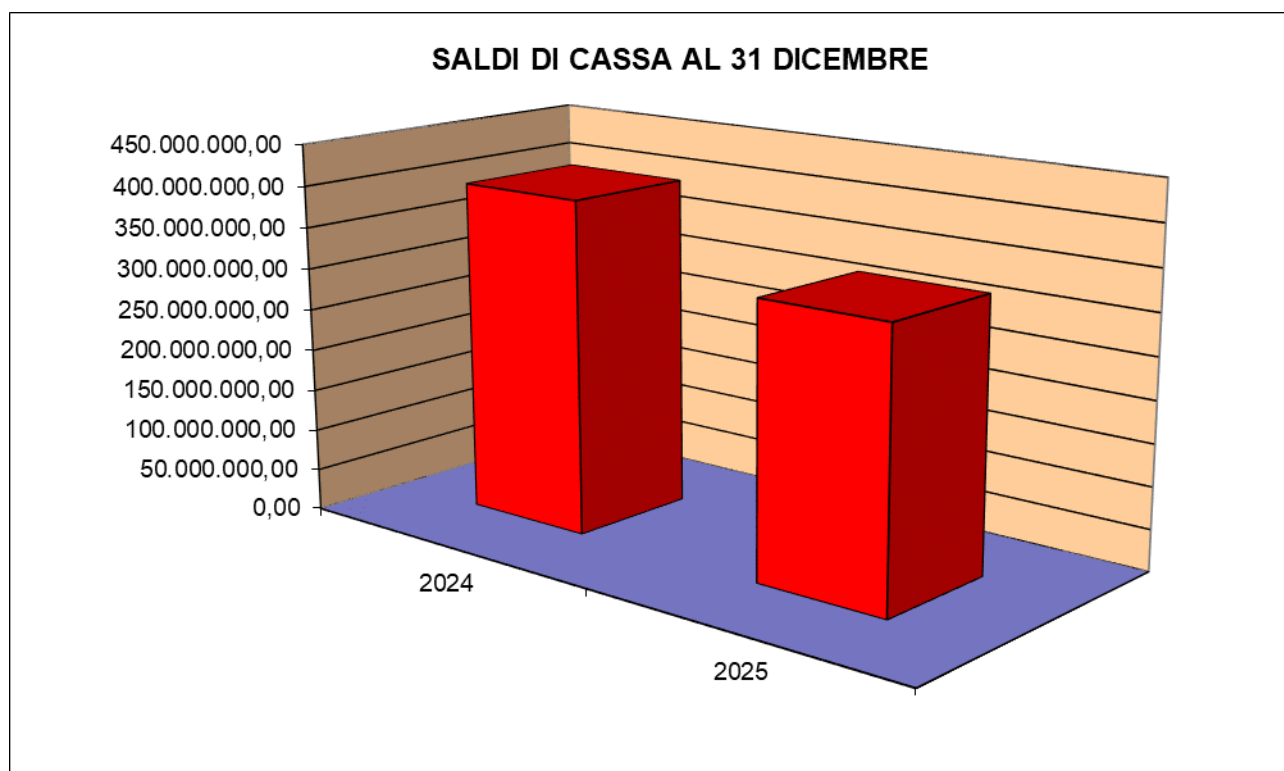
Nel corso dell'esercizio 2025 sono state effettuate riscossioni per complessivi € 1.120.785.199,42 a fronte di pagamenti per € 1.195.937.594,82 determinando un saldo di cassa di € 75.152.395,40. . Tale saldo, sommato al fondo di cassa iniziale di € 400.445.792,82, ha prodotto un fondo di cassa finale di € 325.293.397,42.

E' stato riscosso il 72,87% (pari a € 928.709.569,17) dell'accertato in conto competenza ed il 22,85% (pari a € 192.075.630,25) di quello in conto residui.

I pagamenti effettuati corrispondono al 81,81% (pari a € 1.002.817.309,87) dell'impegnato in conto competenza ed al 70,62% (pari a € 193.120.284,95) di quello in conto residui.

Nella tabella che segue è riassunto l'andamento della gestione di cassa.

	Residui (1)	Competenza (2)	Totale (1+2)
Fondo di cassa al 1° gennaio 2025			400.445.792,82
Riscossioni	192.075.630,25	928.709.569,17	1.120.785.199,42
Pagamenti	193.120.284,95	1.002.817.309,87	1.195.937.594,82
Fondo di cassa al 31/12/2025			325.293.397,42

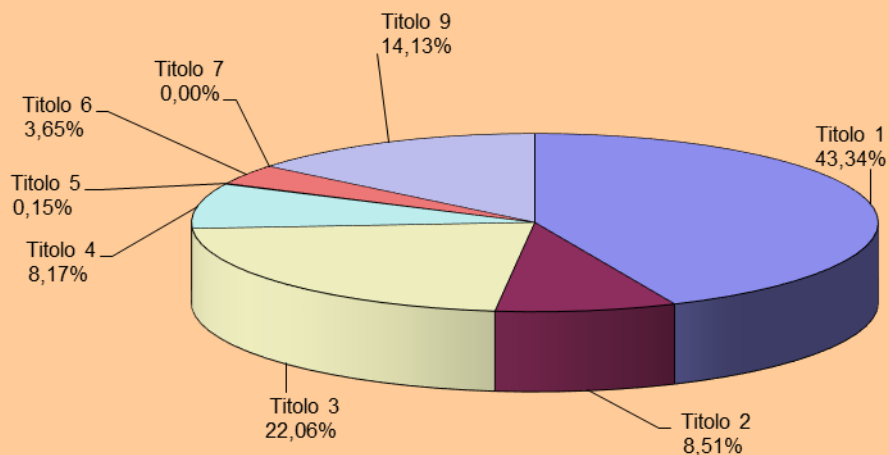


Nella seguente tabella sono riportate le somme incassate ed i pagamenti effettuati in conto competenza, ripartiti per titoli, e la loro incidenza percentuale sul totale.

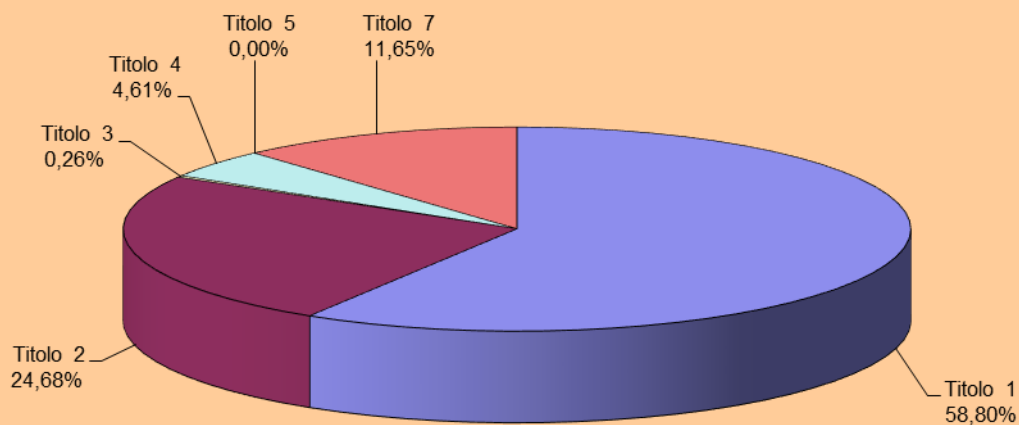
RISCOSSIONI E PAGAMENTI IN CONTO COMPETENZA

Entrata	Riscossioni c/ competenza	Percen tuale	Spesa	Pagamenti c/competenza	Percen tuale
TITOLO 1 - Entrate di natura tributaria, contributiva e perequat.	402.533.584,91	43,34	TITOLO 1 - Spese correnti	589.659.659,33	58,80
TITOLO 2 - Trasferimenti correnti	79.008.428,92	8,51	TITOLO 2 - Spese in conto capitale	247.476.966,27	24,68
TITOLO 3 - Entrate extratributarie	204.835.472,97	22,06	TITOLO 3 - Spese per incremento attività finanziarie	2.598.450,00	0,26
TITOLO 4 - Entrate in conto capitale	75.856.774,05	8,17	TITOLO 4 - Rimborso prestiti	46.266.690,38	4,61
TITOLO 5 - Entrate da riduzione di attività finanziarie	1.394.433,83	0,15	TITOLO 5 - Chiusura anticipaz. da istituto tesoriere/cassiere	0,00	0,00
TITOLO 6 - Accensione prestiti	33.879.518,82	3,65	TITOLO 7 - Uscite per conto terzi e partite di giro	116.815.543,89	11,65
TITOLO 7 - Anticipazioni da istituto tesoriere/cassiere	0,00	0,00			
TITOLO 9 - Entrate per conto terzi e partite di giro	131.201.355,67	14,13			
Totale riscossioni	928.709.569,17	100,00	Totale pagamenti	1.002.817.309,87	100,00

RISCOSSIONI CONTO COMPETENZA

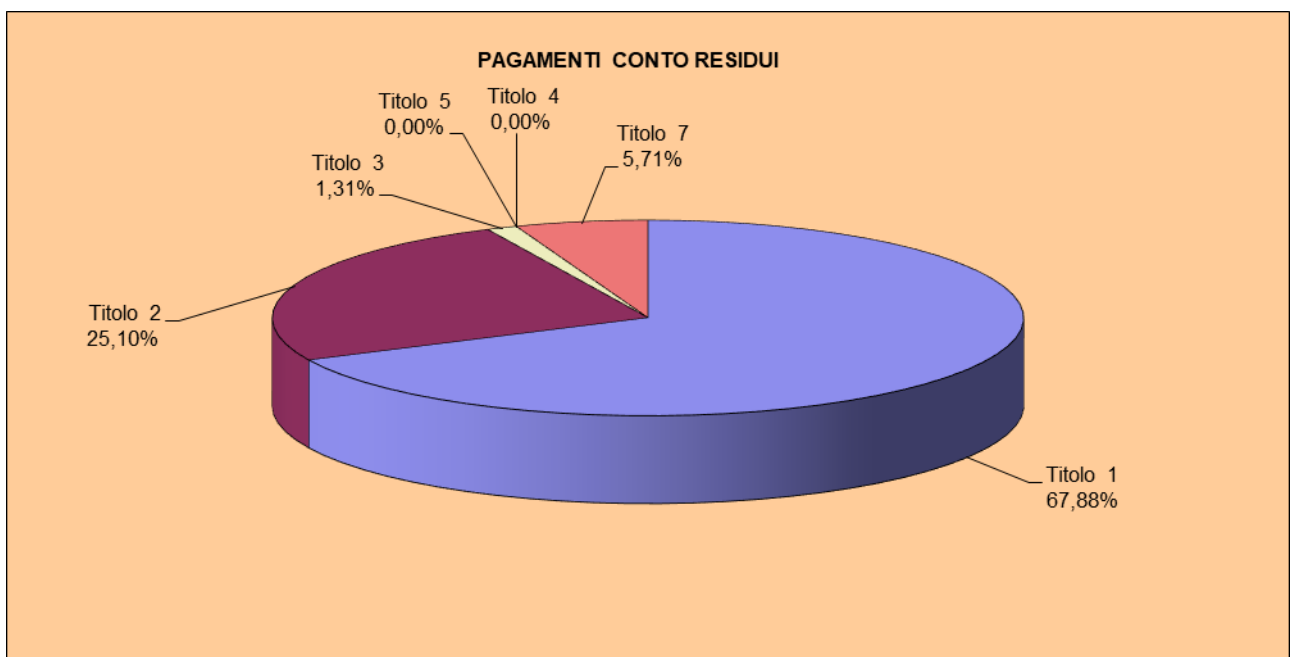
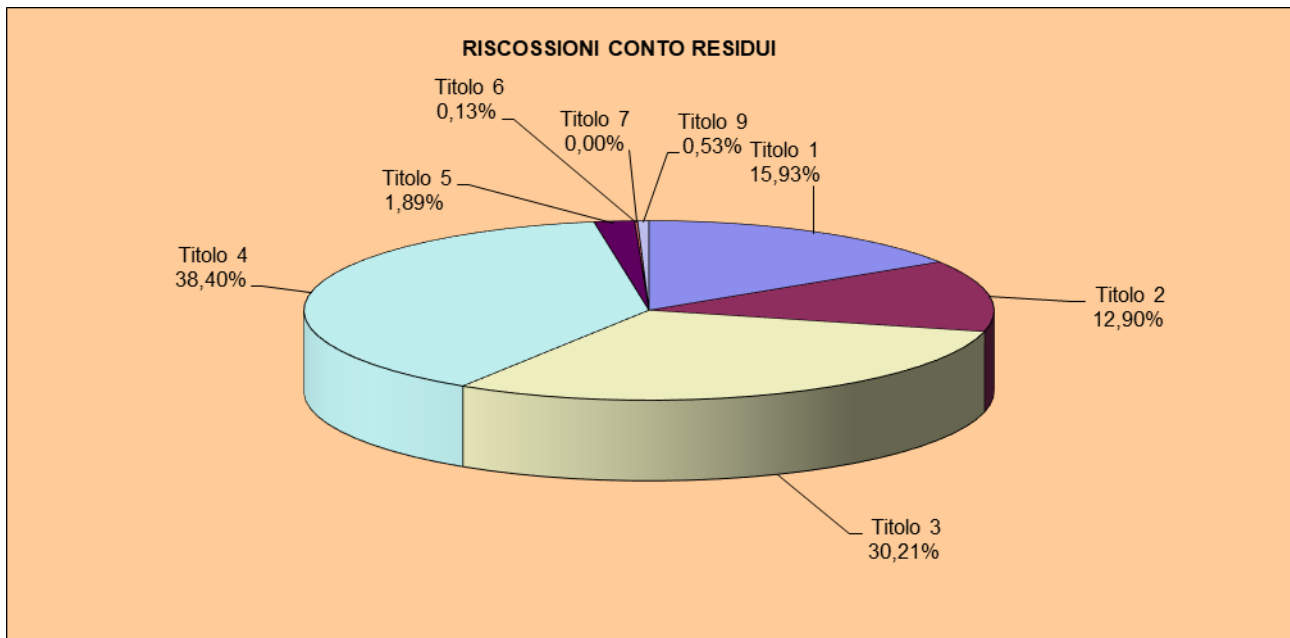


PAGAMENTI CONTO COMPETENZA



Nella seguente tabella sono riportate le somme incassate ed i pagamenti effettuati, in conto residui, ripartiti per titoli, nonché la loro incidenza percentuale sul totale.

RISCOSSIONI E PAGAMENTI IN CONTO RESIDUI					
Entrata	Riscossioni c/residui	Percentuale	Spesa	Pagamenti c/residui	Percentuale
TITOLO 1- Entrate di natura tributaria, contributiva e perequat.	30.602.392,47	15,93	TITOLO 1 - Spese correnti	131.086.451,66	67,88
TITOLO 2 - Trasferimenti correnti	24.774.691,80	12,90	TITOLO 2 - Spese in conto capitale	48.466.283,95	25,10
TITOLO 3 - Entrate extratributarie	58.021.394,10	30,21	TITOLO 3 - Spese per incremento attività finanziarie	2.531.030,00	1,31
TITOLO 4 - Entrate in conto capitale	73.766.104,96	38,40	TITOLO 4 - Rimborso prestiti	0,00	0,00
TITOLO 5 - Entrate da riduzione di attività finanziarie	3.637.000,97	1,89	TITOLO 5 - Chiusura anticipaz. da istituto tesoriere/cassiere	0,00	0,00
TITOLO 6 - Accensione prestiti	252.172,70	0,13	TITOLO 7 - Uscite per conto terzi e partite di giro	11.036.519,34	5,71
TITOLO 7 - Anticipazioni da istituto tesoriere/cassiere	0,00	0,00			
TITOLO 9 - Entrate per conto terzi e partite di giro	1.021.873,25	0,53			
Totale riscossioni	192.075.630,25	100,00	Totale pagamenti	193.120.284,95	100,00



Nella seguente tabella sono comparati gli accertamenti con le riscossioni, articolati in competenza ed in residui. La percentuale delle somme riscosse sulle entrate di parte corrente è mediamente alta per quanto concerne la competenza, mentre risulta inferiore sui residui. Una percentuale inferiore si riscontra per quanto riguarda le entrate in conto capitale (la cui erogazione è spesso correlata allo stato di avanzamento degli investimenti ed ai ritardi nei pagamenti da parte degli enti erogatori di tali entrate) e per quelle da riduzione di attività finanziarie.

ENTRATA	COMPARAZIONE SOMME ACCERTATE CON QUELLE RISCOSE - ESERCIZIO 2025								
	COMPETENZA			RESIDUI			TOTALE		
	Accertamenti (1)	Riscossioni (2)	Percentuale (2/1)	Accertamenti (1)	Riscossioni (2)	Percentuale (2/1)	Accertamenti (1)	Riscossioni (2)	Percentuale (2/1)
TITOLO 1 - Entrate di natura tributaria, contributiva e perequat.	461.552.226,66	402.533.584,91	87,21	97.586.599,70	30.602.392,47	31,36	559.138.826,36	433.135.977,38	77,46
TITOLO 2 - Trasferimenti correnti	116.444.858,53	79.008.428,92	67,85	57.861.005,72	24.774.691,80	42,82	174.305.864,25	103.783.120,72	59,54
TITOLO 3 - Entrate extratributarie	308.018.813,39	204.835.472,97	66,50	216.621.362,50	58.021.394,10	26,78	524.640.175,89	262.856.867,07	50,10
TITOLO 4 - Entrate in conto capitale	208.733.976,36	75.856.774,05	36,34	456.752.464,51	73.766.104,96	16,15	665.486.440,87	149.622.879,01	22,48
TITOLO 5 - Entrate da riduzione di attività finanziarie	2.455.274,65	1.394.433,83	56,79	8.777.026,43	3.637.000,97	41,44	11.232.301,08	5.031.434,80	44,79
TITOLO 6 - Accensione prestiti	44.994.782,01	33.879.518,82	75,35	1.001.659,93	252.172,70	25,18	45.966.441,94	34.131.691,52	74,25
TITOLO 7 - Anticipazioni da istituto tesoriere/cassiere	0,00	0,00	0,00	0,00	0,00	0,00	0,00	0,00	0,00
TITOLO 9 - Entrate per conto terzi e partite di giro	132.263.113,71	131.201.355,67	99,20	1.930.180,76	1.021.873,25	52,94	134.193.294,47	132.223.228,92	98,53
Totale	1.274.433.045,31	928.709.569,17	72,87	840.530.299,55	192.075.630,25	22,85	2.114.963.344,86	1.120.785.199,42	52,99

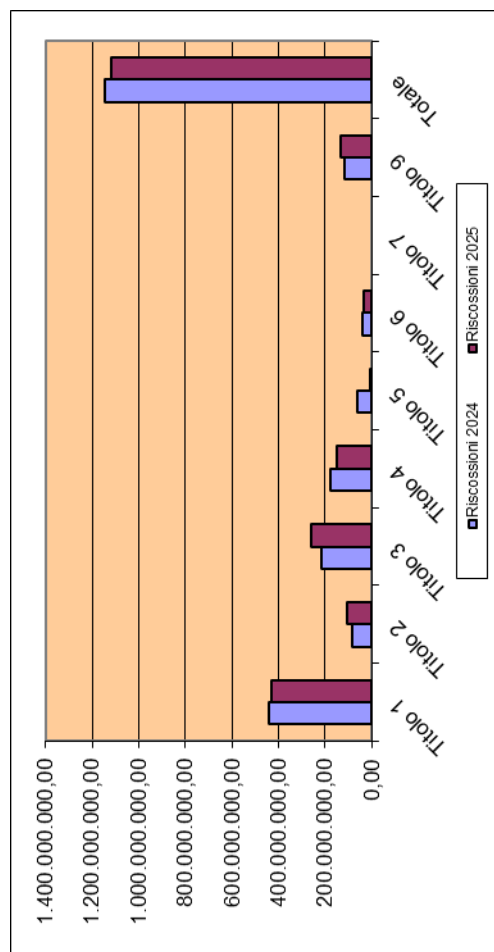
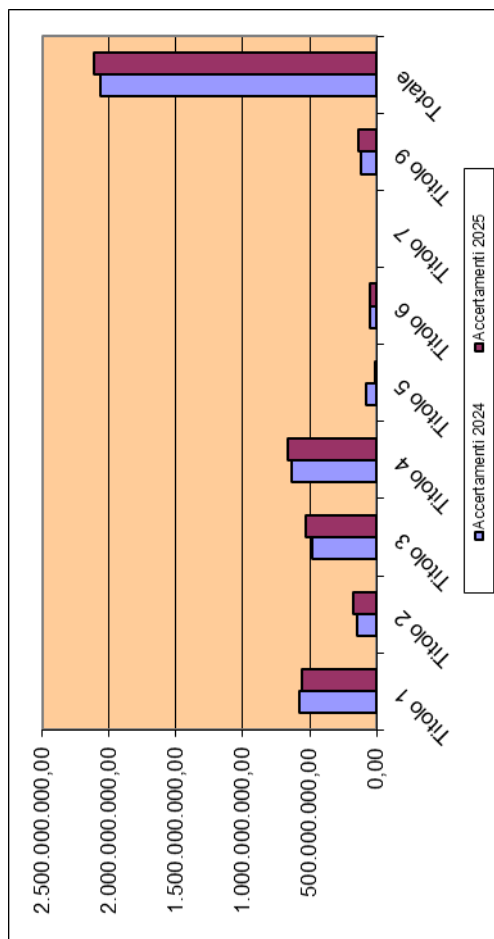
Nella seguente tabella sono comparati gli impegni con i pagamenti, articolati in competenza ed in residui. La percentuale delle somme pagate per investimenti, rispetto agli impegni, è lievemente più bassa rispetto alla parte corrente.

SPESA	COMPARAZIONE SOMME IMPEGNATE CON QUELLE PAGATE - ESERCIZIO 2025								
	COMPETENZA			RESIDUI			TOTALE		
	Impegni (1)	Pagamenti (2)	Percentuale (2/1)	Impegni (1)	Pagamenti (2)	Percentuale (2/1)	Impegni (1)	Pagamenti (2)	Percentuale (2/1)
TITOLO 1 - Spese correnti	739.049.823,17	589.659.659,33	79,79	177.252.473,99	131.086.451,66	73,95	916.302.297,16	720.746.110,99	78,66
TITOLO 2 - Spese in conto capitale	305.662.701,23	247.476.966,27	80,96	79.786.246,30	48.466.283,95	60,75	385.448.947,53	295.943.250,22	76,78
TITOLO 3 - Spese per incremento attività finanziarie	2.598.450,00	2.598.450,00	100,00	2.531.030,00	2.531.030,00	0,00	5.129.480,00	5.129.480,00	100,00
TITOLO 4 - Rimborsi prestiti	46.287.075,38	46.266.690,38	99,96	69.191,10	0,00	0,00	46.356.266,48	46.266.690,38	99,81
TITOLO 5 - Chiusura anticipaz. da istituto tesoriere/cassiere	0,00	0,00	0,00	0,00	0,00	0,00	0,00	0,00	0,00
TITOLO 7 - Uscite per conto terzi e partite di giro	132.263.113,71	116.815.543,89	88,32	13.817.269,05	11.036.519,34	79,87	146.080.382,76	127.852.063,23	87,52
Totale	1.225.861.163,49	1.002.817.309,87	81,81	273.456.210,44	193.120.284,95	70,62	1.499.317.373,93	1.195.937.594,82	79,77

Nella tabella seguente gli accertamenti e le riscossioni (competenza e residui) del 2025 sono confrontate con quelle del 2024 e sono messe in evidenza le differenze numeriche e percentuali. Nel 2025 si registra una lieve diminuzione in valore assoluto delle entrate tributarie e delle relative riscossioni, mentre sono aumentati i trasferimenti correnti e le entrate extratributarie e le riscossioni collegate. Per quanto riguarda le entrate

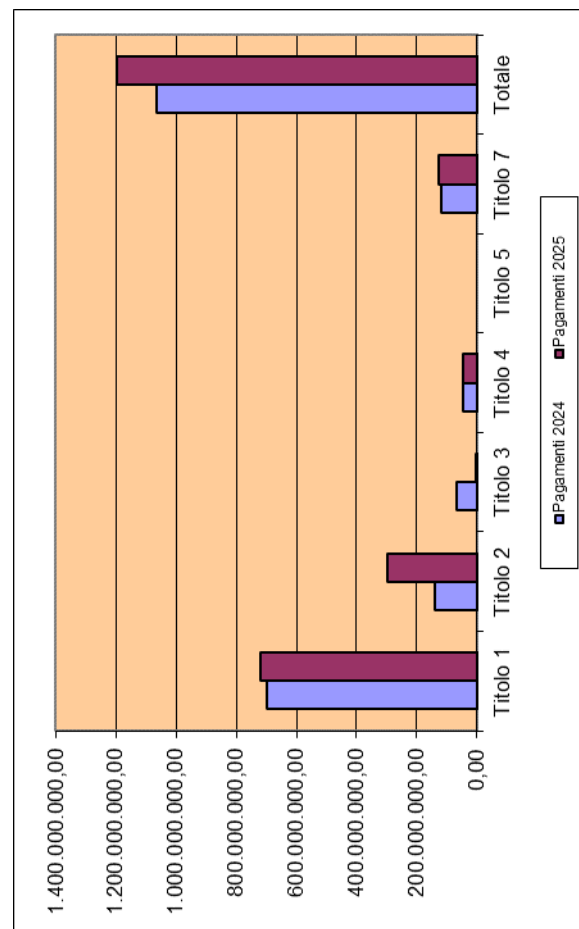
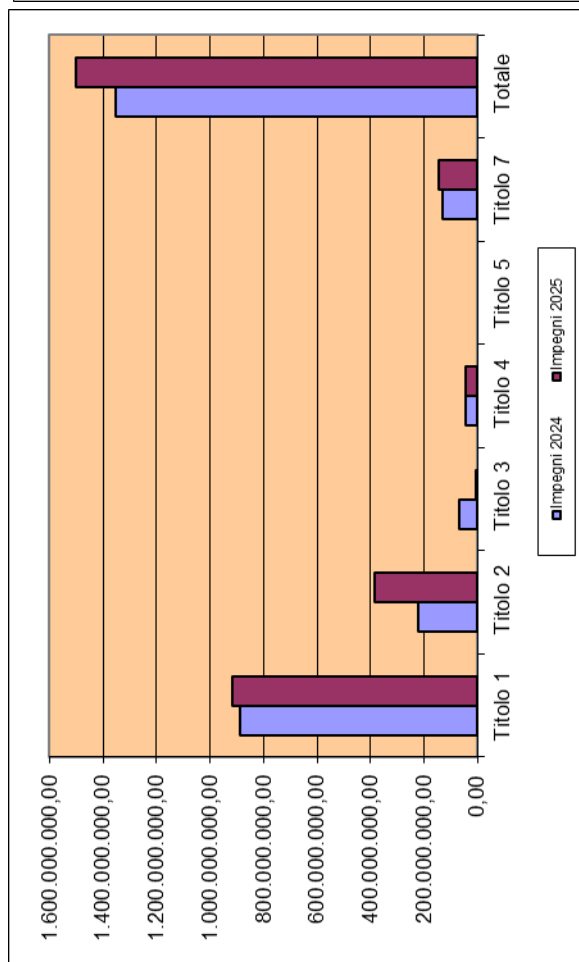
correlate agli investimenti, si evidenzia un lieve incremento delle entrate in conto capitale e da accensione di prestiti e una cospicua riduzione delle entrate da riduzione di attività finanziarie per effetto dell'assenza di contabilizzazioni presenti nel 2024.

ENTRATA	2024 (1)			2025 (2)			DIFFERENZA 2025/2024 (2-1)		
	Accertamenti	Riscossioni	Percentuale	Accertamenti	Riscossioni	Percentuale	Accertamenti	Riscossioni	Percentuale
TITOLO 1 - Entrate di natura tributaria, contributiva e perequat.	572.956.040,87	442.075.422,62	77,16	559.138.826,36	433.135.977,38	77,46	-13.817.214,51	-8.939.445,24	-2,02
TITOLO 2 - Trasferimenti correnti	142.139.163,78	81.833.714,80	57,57	174.305.864,25	103.783.120,72	59,54	32.166.700,47	21.949.405,92	26,82
TITOLO 3 - Entrate extratributarie	481.068.065,11	218.386.794,55	45,40	524.640.175,89	262.856.867,07	50,10	43.572.110,78	44.470.072,52	20,36
TITOLO 4 - Entrate in conto capitale	636.476.332,46	175.830.965,49	27,63	665.486.440,87	149.622.879,01	22,48	29.010.108,41	-26.208.086,48	-14,91
TITOLO 5 - Entrate da riduzione di attività finanziarie	73.599.636,81	64.822.610,38	88,07	11.232.301,08	5.031.434,80	44,79	-62.367.335,73	-59.791.175,58	-92,24
TITOLO 6 - Accensione prestiti	43.887.234,51	42.885.574,58	97,72	45.966.441,94	34.131.691,52	74,25	2.079.207,43	-8.753.883,06	-20,41
TITOLO 7 - Anticipazioni da istituto tesoriere/cassiere	0,00	0,00	0,00	0,00	0,00	0,00	0,00	0,00	0,00
TITOLO 9 - Entrate per conto terzi e partite di giro	119.918.910,14	117.950.872,56	98,36	134.193.294,47	132.223.228,92	98,53	14.274.384,33	14.272.356,36	12,10
Totale	2.070.045.383,68	1.143.785.954,98	55,25	2.114.963.344,86	1.120.785.199,42	52,99	44.917.961,18	-23.000.755,56	-2,01



Nella tabella seguente gli impegni ed i pagamenti del 2025 (competenza e residui) sono confrontati con quelli del 2024 e sono messe in evidenza le differenze numeriche e percentuali. Nel 2025 per le spese correnti si rileva un lieve incremento di entrambi, mentre le spese in conto capitale registrano un forte incremento di impegni e pagamenti rispetto all'anno precedente per effetto delle molteplici opere pubbliche in corso di realizzazione. Per quanto riguarda le spese per incremento delle attività finanziarie, si rileva una decisa diminuzione di impegni e pagamenti.

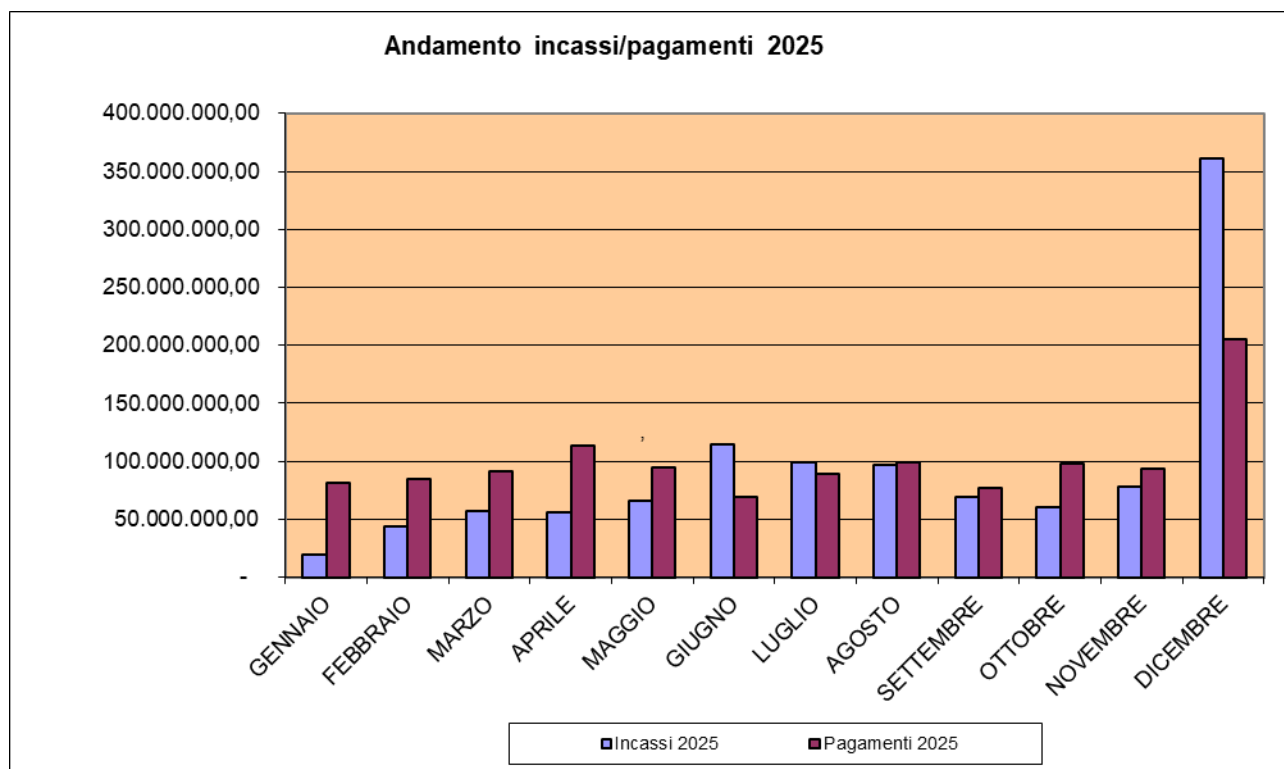
SPESA	2024 (1)			2025 (2)			DIFFERENZA 2025/2024 (2-1)		
	Impegni	Pagamenti	Percentuale	Impegni	Pagamenti	Percentuale	Impegni	Pagamenti	Percentuale
TITOLO 1 - Spese correnti	886.029.437,67	698.793.836,28	78,87	916.302.297,16	720.746.110,99	78,66	30.272.859,49	21.952.274,71	3,14
TITOLO 2 - Spese in conto capitale	223.717.430,38	139.769.100,44	62,48	385.448.947,53	295.943.250,22	76,78	161.731.517,15	156.174.149,78	111,74
TITOLO 3 - Spese per incremento attività finanziarie	68.482.032,00	65.951.002,00	96,30	5.129.480,00	5.129.480,00	100,00	-63.352.552,00	-60.821.522,00	-92,22
TITOLO 4 - Rimborso prestiti	44.291.493,71	44.222.302,61	99,84	46.356.266,48	46.266.690,38	99,81	2.064.772,77	2.044.387,77	4,62
TITOLO 5 - Chiusura anticipaz. da istituto tesoriere/cassiere	0,00	0,00	0,00	0,00	0,00	0,00	0,00	0,00	0,00
TITOLO 7 - Uscite per conto terzi e partite di giro	130.274.136,97	116.391.430,30	89,34	146.080.382,76	127.852.063,23	87,52	15.806.245,79	11.460.632,93	9,85
Totale	1.352.794.530,73	1.065.127.671,63	78,74	1.499.317.373,93	1.195.937.594,82	79,77	146.522.843,20	130.809.923,19	12,28

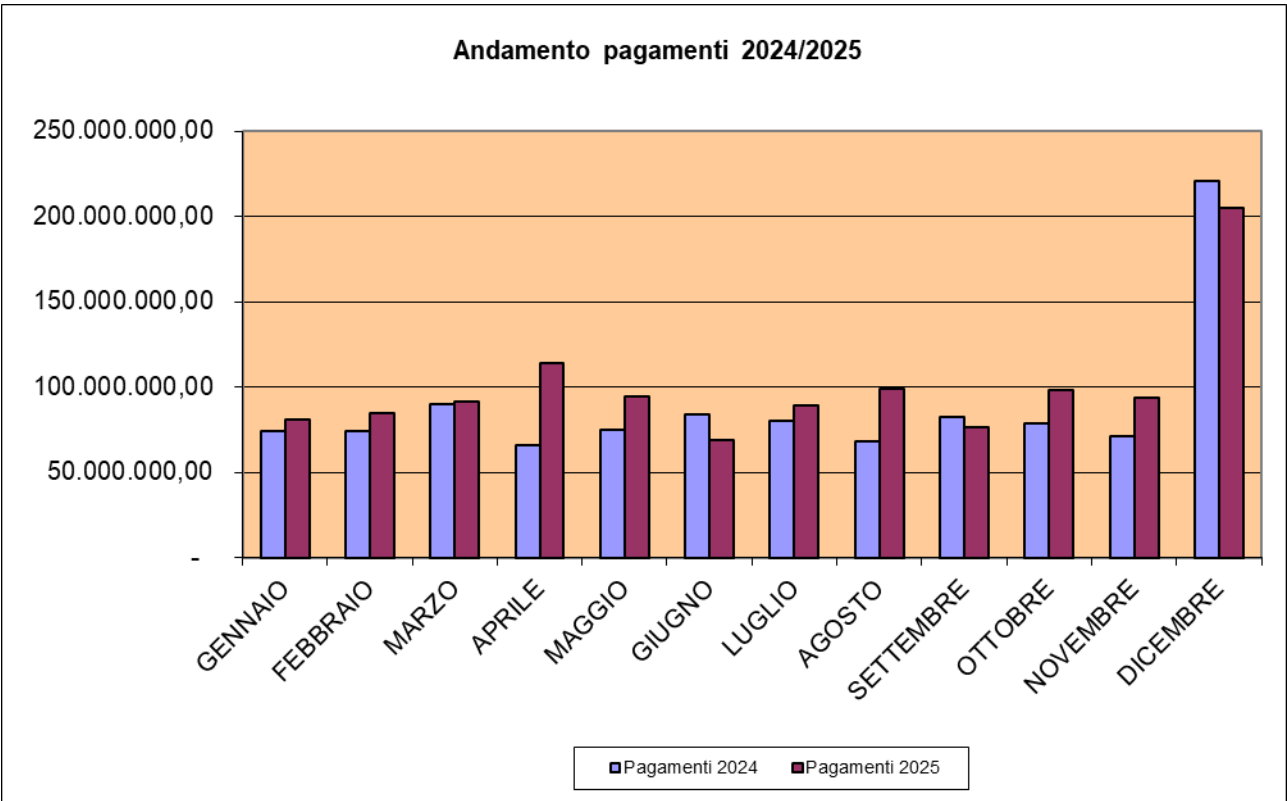
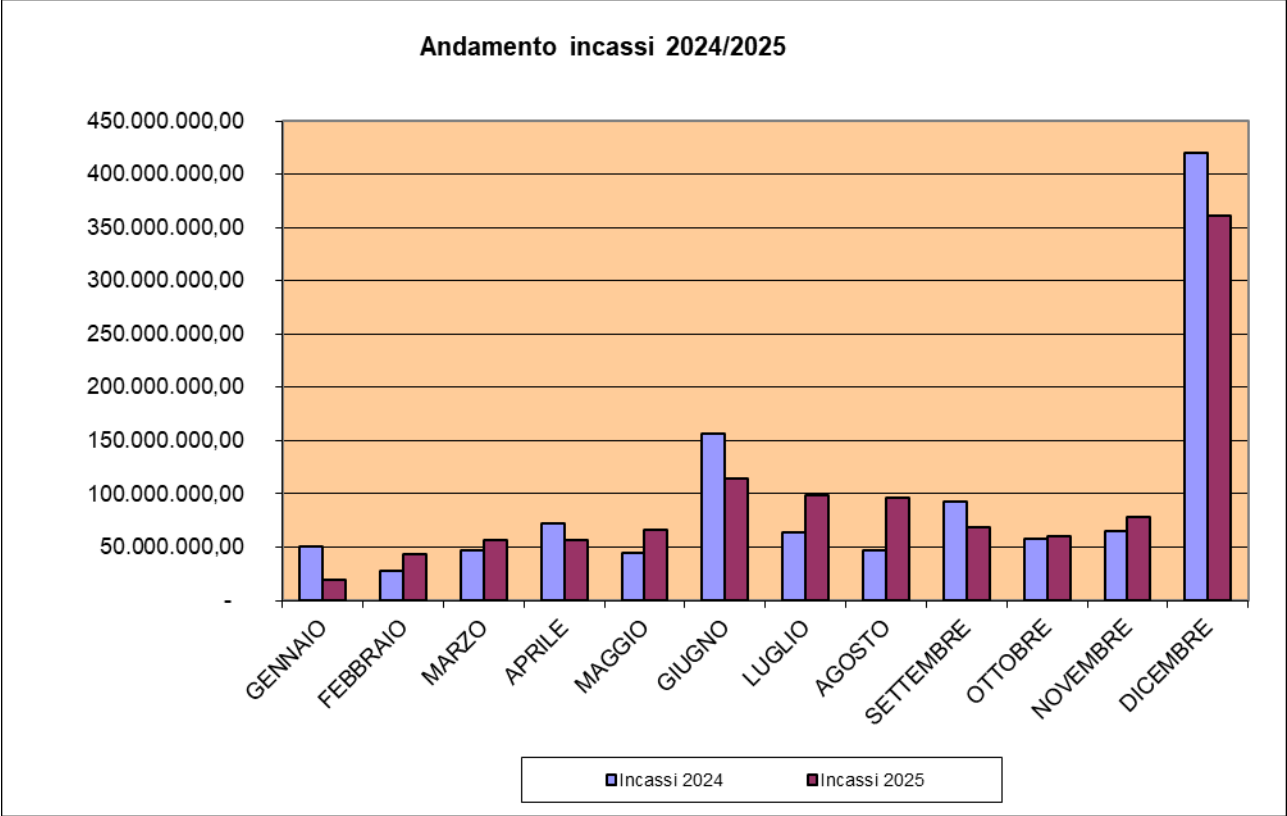


Nella tabella seguente è illustrato l'andamento mensile degli incassi e dei pagamenti degli anni 2024 e 2025.

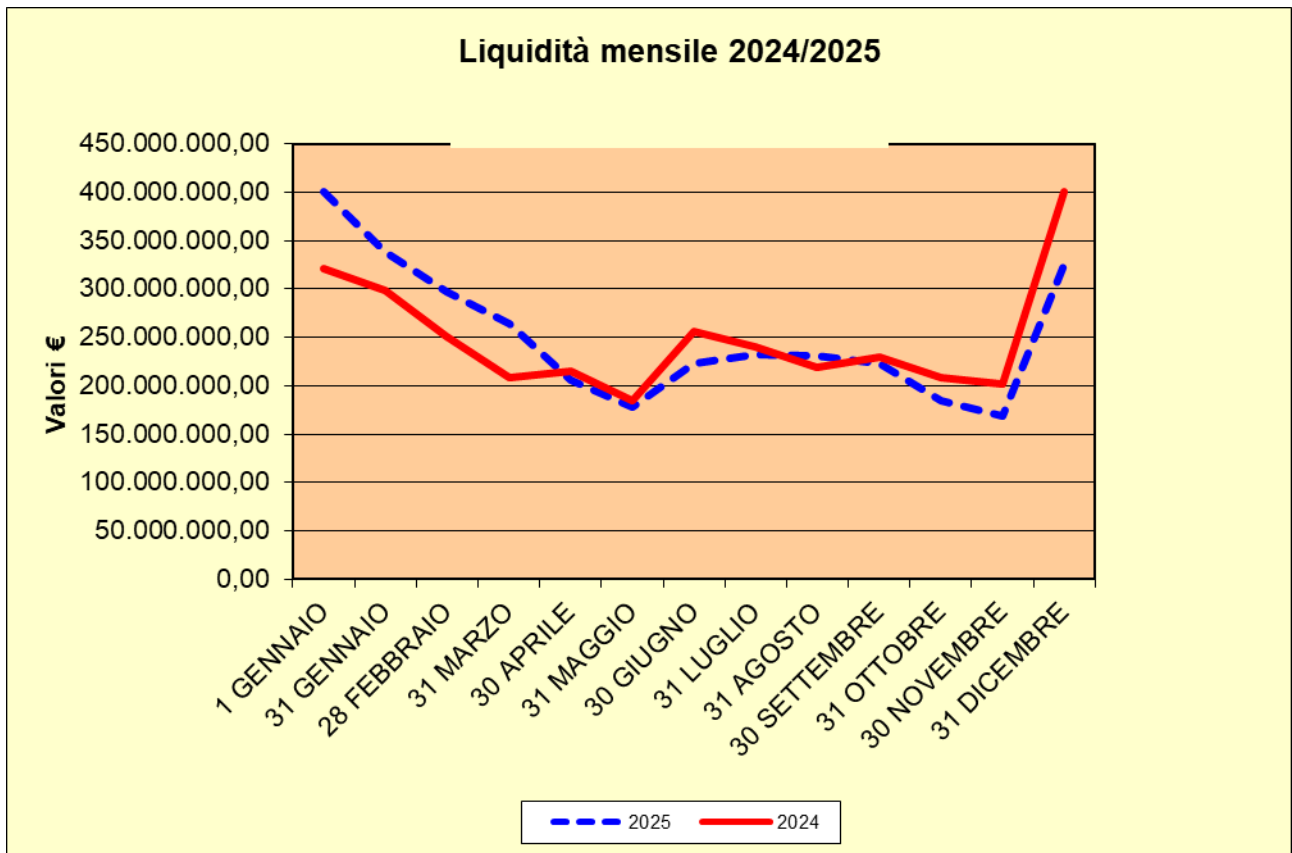
ANDAMENTO MENSILE INCASSI/PAGAMENTI				
MESI	ANNO 2024		ANNO 2025	
	Incassi (Reversali emesse)	Pagamenti (mandati emessi)	Incassi (Reversali emesse)	Pagamenti (mandati emessi)
GENNAIO	50.227.819,69	74.026.407,88	18.996.255,58	81.043.207,21
FEBBRAIO	27.867.242,24	74.537.706,09	43.894.542,42	84.579.499,29
MARZO	46.795.341,98	90.195.859,82	57.117.207,51	91.182.957,38
APRILE	72.477.800,12	65.652.800,17	56.358.334,29	113.929.589,78
MAGGIO	44.982.845,13	75.068.814,94	65.843.981,36	94.276.722,50
GIUGNO	156.050.827,27	83.860.774,31	114.519.414,19	68.995.793,89
LUGLIO	63.286.497,11	80.056.953,46	99.236.023,86	89.573.111,59
AGOSTO	47.463.801,40	68.153.607,53	96.763.980,94	98.701.645,13
SETTEMBRE	93.029.191,35	82.510.162,54	68.639.041,36	76.760.659,02
OTTOBRE	57.331.367,37	79.082.264,16	60.119.698,00	98.427.423,85
NOVEMBRE	64.671.941,04	71.008.214,29	77.748.695,54	93.589.220,06
DICEMBRE	419.601.280,28	220.974.106,44	361.548.024,37	204.877.765,12
TOTALE	1.143.785.954,98	1.065.127.671,63	1.120.785.199,42	1.195.937.594,82

Nel grafico seguente è evidenziato l'andamento dei flussi di cassa del 2025, relativi sia alla riscossione che al pagamento. Nei successivi grafici i flussi sono comparati con quelli relativi all'anno precedente.





Nel grafico seguente è evidenziato l'andamento della liquidità di cassa nel corso dell'esercizio 2025, confrontato con quello dell'esercizio precedente.



Rilevazione della tempestività dei pagamenti delle transazioni commerciali

L'art. 41 del D.L. 66/2014 convertito con legge 23 giugno 2014, n.89 prevede che, a decorrere dall'esercizio 2014, alle relazioni al conto consuntivo sia allegato un prospetto attestante l'importo dei pagamenti relativi alle transazioni commerciali effettuate dopo la scadenza dei termini di cui al D. Lgs. 231/2002 nonché il tempo medio dei pagamenti effettuati e, in caso di ritardi, le misure adottate o previste per consentire la tempestiva effettuazione di pagamenti. Per quanto attiene all'esercizio 2025 il prospetto è di seguito riportato nelle sue risultanze:

1) Importo dei pagamenti relativi a transazioni commerciali effettuati dopo la scadenza dei termini previsti dal D.Lgs. n. 231/2002

€ 52.514.728,19

2) Indicatore annuale di tempestività dei pagamenti delle transazioni commerciali

Come previsto dall'art. 9 del D.P.C.M. 22/09/2014, tenendo conto delle indicazioni della Circolare MEF n. 3 del 14/01/2015, l'indicatore è calcolato su tutti i pagamenti per acquisto di beni, servizi e forniture nonché lavori pubblici, con la seguente metodologia: somma dei giorni effettivi intercorrenti tra la data di scadenza della fattura (30 giorni dalla data di ricezione della fattura o richiesta equivalente di pagamento) e la data di pagamento ai fornitori moltiplicata per l'importo dovuto (al netto dell'Iva), rapportata alla somma degli importi pagati nel periodo di riferimento. Per il 2018 l'indicatore annuale era pari a -1,71, nel 2019 era pari a -4,65 e nel 2020 era pari a -11,73, nel 2021 l'indicatore era pari a -12,57, nel 2022 era -11,21, nel 2023 era -10,83 e nel 2024 era pari a -14,08. Nel 2025 l'indicatore è pari a -15,71: i documenti di spesa sono quindi pagati mediamente 15 giorni prima rispetto alla loro naturale scadenza.

- 15,71

3) Descrizione delle misure adottate o previste per consentire la tempestiva effettuazione dei pagamenti

A partire dal 31.03.2015, data di entrata in vigore dell'obbligo della fatturazione elettronica nei confronti delle P.A., l'ente ha adeguato i propri applicativi gestionali in modo da consentire la ricezione automatizzata dei documenti elettronici, il loro protocollo e lo smistamento alle Direzioni in base al codice IPA.

Negli anni successivi, ulteriori adeguamenti operativi ed informatici hanno permesso di rendere più brevi i tempi di registrazione, liquidazione e pagamento delle fatture e l'indicatore annuale di tempestività dei pagamenti è costantemente migliorato.

Per l'anno 2025, l'ente ha raggiunto un indice di tempestività pari a -15,71 garantendo quindi ai fornitori di ricevere i pagamenti mediamente 15 giorni prima rispetto alla scadenza ordinaria delle fatture.

Prospetto dei pagamenti e degli incassi secondo la classificazione del Sistema Informativo delle Operazioni degli Enti Pubblici (SIOPE)

L'art. 77-quater, comma 11, del D.L. 112/2008, convertito con Legge 6 agosto 2008, n. 133, prevede che i prospetti dei dati SIOPE e delle disponibilità liquide costituiscano un allegato obbligatorio del rendiconto. L'art. 2 del Decreto del Ministero dell'Economia e delle Finanze n.38666 del 23 dicembre 2009 stabilisce le modalità attuative delle predette disposizioni.

Di seguito sono riportati i prospetti degli incassi e dei pagamenti - raggruppati per codici gestionali, effettuati nel mese di dicembre (prima colonna denominata "importi nel periodo") e nell'intero anno 2025 (seconda colonna denominata "importi a tutto il periodo") nonché delle disponibilità liquide. I predetti dati di seguito riportati sono stati estratti dall'archivio della Banca d'Italia, come prevede la normativa in vigore e sono in linea con quanto indicato dal Decreto del Ministero dell'Economia e delle Finanze n. 38666 del 23 dicembre 2009.

		Importo nel periodo	Importo a tutto il periodo
1.00.00.00.000 Entrate correnti di natura tributaria, contributiva e perequativa		131.394.484,22	433.135.977,38
1.01.00.00.000 Tributi		122.864.752,11	374.144.744,22
1.01.01.00.000 Imposte, tasse e proventi assimilati		122.864.752,11	373.986.478,33
1.01.01.06.001	Imposta municipale propria riscossa a seguito dell'attivita' ordinaria di gestione	69.769.244,22	149.490.873,56
1.01.01.06.002	Imposte municipale propria riscosse a seguito di attivita' di verifica e controllo	272.683,57	7.581.860,47
1.01.01.08.002	Imposta comunale sugli immobili (ICI) riscossa a seguito di attivita' di verifica e controllo	6.548,35	195.801,59
1.01.01.16.001	Addizionale comunale IRPEF riscossa a seguito dell'attivita' ordinaria di gestione	963.606,36	12.775.717,74
1.01.01.41.001	Imposta di soggiorno riscossa a seguito dell'attivita' ordinaria di gestione	8.816.306,26	82.752.575,44
1.01.01.41.002	Imposta di soggiorno riscossa a seguito di attivita' di verifica e controllo	11.850,09	156.864,97
1.01.01.51.001	Tassa smaltimento rifiuti solidi urbani riscossa a seguito dell'attivita' ordinaria di gestione	41.998.542,67	112.659.389,66
1.01.01.51.002	Tassa smaltimento rifiuti solidi urbani riscossa a seguito di attivita' di verifica e controllo	1.023.772,59	8.366.345,46
1.01.01.76.001	Tributo per i servizi indivisibili (TASI) riscosso a seguito dell'attivita' ordinaria di gestione	2.198,00	4.564,00
1.01.01.97.001	Altre accise n.a.c. riscosse a seguito dell'attivita' ordinaria di gestione	0,00	2.485,44
1.01.04.00.000 Compartecipazioni di tributi		0,00	158.265,89
1.01.04.06.001	Compartecipazione IRPEF ai Comuni	0,00	76.808,87
1.01.04.99.999	Altre compartecipazioni a comuni n.a.c.	0,00	81.457,02
1.03.00.00.000 Fondi perequativi		8.529.732,11	58.991.233,16
1.03.01.00.000 Fondi perequativi da Amministrazioni Centrali		8.529.732,11	58.991.233,16
1.03.01.01.001	Fondi perequativi dallo Stato	8.529.732,11	58.991.233,16
2.00.00.00.000 Trasferimenti correnti		31.741.793,42	103.783.120,72
2.01.00.00.000 Trasferimenti correnti		31.741.793,42	103.783.120,72
2.01.01.00.000 Trasferimenti correnti da Amministrazioni pubbliche		31.709.257,88	102.716.149,47
2.01.01.01.001	Trasferimenti correnti da Ministeri	5.005.963,26	20.359.651,20
2.01.01.01.002	Trasferimenti correnti da Ministero dell'Istruzione - Istituzioni Scolastiche	823.509,85	4.569.322,77
2.01.01.01.003	Trasferimenti correnti da Presidenza del Consiglio dei Ministri	0,00	44.600,00
2.01.01.01.999	Trasferimenti correnti da altre Amministrazioni Centrali n.a.c.	1.534.030,07	13.272.318,17
2.01.01.02.001	Trasferimenti correnti da Regioni e province autonome	21.212.767,24	49.154.501,20
2.01.01.02.002	Trasferimenti correnti da Province	0,00	1.015.404,88
2.01.01.02.003	Trasferimenti correnti da Comuni	1.036,89	1.807.490,25
2.01.01.02.004	Trasferimenti correnti da Citta' metropolitane e Roma capitale	126.445,21	225.314,28
2.01.01.02.008	Trasferimenti correnti da Universita'	0,00	17.377,05
2.01.01.02.011	Trasferimenti correnti da Aziende sanitarie locali	0,00	1.069.494,59
2.01.01.02.017	Trasferimenti correnti da altri enti e agenzie regionali e sub regionali	0,00	4.906,00
2.01.01.02.018	Trasferimenti correnti da Consorzi di enti locali	2.879.858,78	10.724.450,78
2.01.01.02.999	Trasferimenti correnti da altre Amministrazioni Locali n.a.c.	125.646,58	451.318,30

		Importo nel periodo	Importo a tutto il periodo
2.01.02.00.000	Trasferimenti correnti da Famiglie	1.185,54	6.266,50
2.01.02.01.001	Trasferimenti correnti da famiglie	1.185,54	6.266,50
2.01.03.00.000	Trasferimenti correnti da Imprese	0,00	518.658,66
2.01.03.01.999	Sponsorizzazioni da altre imprese	0,00	56.687,07
2.01.03.02.999	Altri trasferimenti correnti da altre imprese	0,00	461.971,59
2.01.04.00.000	Trasferimenti correnti da Istituzioni Sociali Private	30.750,00	192.113,78
2.01.04.01.001	Trasferimenti correnti da Istituzioni Sociali Private	30.750,00	192.113,78
2.01.05.00.000	Trasferimenti correnti dall'Unione Europea e dal Resto del Mondo	600,00	349.932,31
2.01.05.01.999	Altri trasferimenti correnti dall'Unione Europea	600,00	349.932,31
3.00.00.00.000	Entrate extratributarie	38.500.285,35	262.856.867,07
3.01.00.00.000	Vendita di beni e servizi e proventi derivanti dalla gestione dei beni	9.834.624,36	119.468.325,87
3.01.02.00.000	Entrate dalla vendita e dall'erogazione di servizi	4.812.972,43	52.962.286,79
3.01.02.01.002	Proventi da asili nido	943.784,51	6.952.479,01
3.01.02.01.003	Proventi da convitti, colonie, ostelli, stabilimenti termali	1.886,00	647.490,71
3.01.02.01.004	Proventi da corsi extrascolastici	3.645,00	298.113,00
3.01.02.01.006	Proventi da impianti sportivi	177.392,25	1.906.857,07
3.01.02.01.008	Proventi da mense	197.451,92	8.353.117,29
3.01.02.01.009	Proventi da mercati e fiere	0,00	106.084,91
3.01.02.01.011	Proventi da servizi turistici	3.081,39	21.895,41
3.01.02.01.013	Proventi da teatri, musei, spettacoli, mostre	1.805.310,72	11.976.065,40
3.01.02.01.014	Proventi da trasporti funebri, pompe funebri, illuminazione votiva	78.716,36	1.891.488,91
3.01.02.01.016	Proventi da trasporto scolastico	2.522,00	83.331,78
3.01.02.01.017	Proventi da strutture residenziali per anziani	9.072,84	112.349,65
3.01.02.01.019	Proventi da bagni pubblici	15.901,79	174.561,55
3.01.02.01.029	Proventi da servizi di copia e stampa	648,90	7.235,28
3.01.02.01.032	Proventi da diritti di segreteria e rogito	163.230,18	2.077.768,17
3.01.02.01.033	Proventi da rilascio documenti e diritti di cancelleria	0,00	324.040,00
3.01.02.01.035	Proventi da autorizzazioni	1.307.162,00	16.344.802,57
3.01.02.01.999	Proventi da servizi n.a.c.	103.166,57	1.684.606,08
3.01.03.00.000	Proventi derivanti dalla gestione dei beni	5.021.651,93	66.506.039,08
3.01.03.01.002	Canone occupazione spazi e aree pubbliche	3.803.083,96	37.766.473,85
3.01.03.01.003	Proventi da concessioni su beni	162.520,84	3.550.843,45
3.01.03.02.002	Locazioni di altri beni immobili	1.056.047,13	25.188.721,78
3.02.00.00.000	Proventi derivanti dall'attivita' di controllo e repressione delle irregolarita' e degli illeciti	13.215.591,72	90.583.066,47
3.02.01.00.000	Entrate da amministrazioni pubbliche derivanti dall'attivita' di controllo e repressione delle irregolarita' e degli illeciti	2.506,45	44.545,75
3.02.01.99.001	Altre entrate derivanti dall'attivita' di controllo e repressione di irregolarita' e illeciti delle amministrazioni pubbliche n.a.c.	2.506,45	44.545,75
3.02.02.00.000	Entrate da famiglie derivanti dall'attivita' di controllo e repressione delle irregolarita' e degli illeciti	13.208.048,31	90.337.416,81
3.02.02.01.002	Proventi da multe e sanzioni per violazioni delle norme di polizia amministrativa a carico delle famiglie	1.700,00	20.567,33

Importo nel periodo **Importo a tutto il periodo**

3.02.02.01.003	Proventi da multe e sanzioni per violazioni delle norme urbanistiche a carico delle famiglie	12.071,80	96.865,25
3.02.02.01.004	Proventi da multe e sanzioni per violazioni delle norme del codice della strada a carico delle famiglie	10.380.773,79	73.265.469,70
3.02.02.01.999	Proventi da altre multe, ammende, sanzioni e oblazioni a carico delle famiglie	330.016,81	3.072.013,49
3.02.02.02.001	Proventi da risarcimento danni a carico delle famiglie	0,00	5.808,00
3.02.02.99.001	Altre entrate derivanti dall'attivita' di controllo e repressione di irregolarita' e illeciti delle famiglie n.a.c.	2.483.485,91	13.876.693,04

3.02.03.00.000 Entrate da Imprese derivanti dall'attivita' di controllo e repressione delle irregolarita' e degli illeciti **5.036,96** **198.603,91**

3.02.03.01.002	Proventi da multe e sanzioni per violazioni delle norme di polizia amministrativa a carico delle imprese	400,00	39.464,05
3.02.03.01.999	Proventi da altre multe, ammende, sanzioni e oblazioni a carico delle imprese	4.533,33	157.896,31
3.02.03.02.001	Proventi da risarcimento danni a carico delle imprese	103,63	1.243,55

3.02.04.00.000 Entrate da Istituzioni Sociali Private derivanti dall'attivita' di controllo e repressione delle irregolarita' e degli illeciti **0,00** **2.500,00**

3.02.04.01.999	Proventi da altre multe, ammende, sanzioni e oblazioni a carico delle Istituzioni Sociali Private	0,00	2.500,00
----------------	---	------	----------

3.03.00.00.000 Interessi attivi **51.734,22** **7.687.998,58**

3.03.03.00.000 Altri interessi attivi **51.734,22** **7.687.998,58**

3.03.03.02.999	Interessi attivi di mora da altri soggetti	1.700,70	3.991.920,98
3.03.03.03.001	Interessi attivi da conti della tesoreria dello Stato o di altre Amministrazioni pubbliche	0,00	163,61
3.03.03.04.001	Interessi attivi da depositi bancari o postali	783,92	3.320.871,96
3.03.03.99.001	Altri interessi attivi da Amministrazioni Centrali	0,00	214.506,58
3.03.03.99.002	Altri interessi attivi da Amministrazioni Locali	106,10	6.628,21
3.03.03.99.999	Altri interessi attivi da altri soggetti	49.143,50	153.907,24

3.04.00.00.000 Altre entrate da redditi da capitale **14.144.715,18** **26.460.529,51**

3.04.02.00.000 Entrate derivanti dalla distribuzione di dividendi **14.144.715,18** **26.460.529,51**

3.04.02.03.001	Entrate derivanti dalla distribuzione di dividendi da imprese controllate non incluse in amministrazioni pubbliche	1.500.000,00	2.539.717,17
3.04.02.03.002	Entrate derivanti dalla distribuzione di dividendi da altre imprese partecipate non incluse in amministrazioni pubbliche	12.644.715,18	23.920.812,34

3.05.00.00.000 Rimborsi e altre entrate correnti **1.253.619,87** **18.656.946,64**

3.05.01.00.000 Indennizzi di assicurazione **11.711,66** **67.202,11**

3.05.01.01.002	Indennizzi di assicurazione su beni mobili	10.307,89	10.740,91
3.05.01.01.999	Altri indennizzi di assicurazione contro i danni	1.403,77	56.461,20

3.05.02.00.000 Rimborsi in entrata **436.369,08** **10.093.024,92**

3.05.02.01.001	Rimborsi ricevuti per spese di personale (comando, distacco, fuori ruolo, convenzioni, ecc.)	33.000,73	1.040.563,38
3.05.02.02.003	Entrate da rimborsi di imposte dirette	194,43	17.076,42
3.05.02.03.001	Entrate da rimborsi, recuperi e restituzioni di somme non dovute o incassate in eccesso da Amministrazioni Centrali	44.208,85	1.488.461,91
3.05.02.03.002	Entrate da rimborsi, recuperi e restituzioni di somme non dovute o incassate in eccesso da Amministrazioni Locali	13.971,16	297.559,81
3.05.02.03.004	Entrate da rimborsi, recuperi e restituzioni di somme non dovute o incassate in eccesso da Famiglie	54.661,27	764.442,56

		Importo nel periodo	Importo a tutto il periodo
3.05.02.03.005	Entrate da rimborsi, recuperi e restituzioni di somme non dovute o incassate in eccesso da Imprese	114.184,96	1.213.193,79
3.05.02.03.006	Entrate da rimborsi, recuperi e restituzioni di somme non dovute o incassate in eccesso da ISP	59.638,32	819.790,74
3.05.02.03.008	Entrate da rimborsi, recuperi e restituzioni di somme non dovute o incassate in eccesso dal Resto del mondo	104.193,68	4.182.542,05
3.05.02.04.001	Incassi per azioni di regresso nei confronti di terzi	12.315,68	269.394,26
3.05.99.00.000	Altre entrate correnti n.a.c.	805.539,13	8.496.719,61
3.05.99.02.001	Fondi incentivanti il personale (art. 113 del d.lgs. 50/2016)	0,00	1.279.151,28
3.05.99.03.001	Entrate per sterilizzazione Inversione contabile IVA (reverse charge)	53.338,84	455.154,79
3.05.99.99.999	Altre entrate correnti n.a.c.	752.200,29	6.762.413,54
4.00.00.00.000	Entrate in conto capitale	37.138.377,85	149.622.879,01
4.01.00.00.000	Tributi in conto capitale	5.571,40	14.366,46
4.01.01.00.000	Imposte da sanatorie e condoni	5.571,40	14.366,46
4.01.01.01.001	Condoni edilizi e sanatoria opere edilizie abusive	5.571,40	14.366,46
4.02.00.00.000	Contributi agli investimenti	34.708.788,53	128.034.471,83
4.02.01.00.000	Contributi agli investimenti da amministrazioni pubbliche	32.053.820,54	115.559.614,09
4.02.01.01.001	Contributi agli investimenti da Ministeri	9.830.499,22	73.841.665,47
4.02.01.01.002	Contributi agli investimenti da Ministero dell'Istruzione - Istituzioni Scolastiche	460.311,32	1.811.901,88
4.02.01.01.003	Contributi agli investimenti da Presidenza del Consiglio dei Ministri	95.610,00	2.704.426,76
4.02.01.01.999	Contributi agli investimenti da altre Amministrazioni Centrali n.a.c.	207.400,00	12.132.304,92
4.02.01.02.001	Contributi agli investimenti da Regioni e province autonome	21.460.000,00	24.826.501,51
4.02.01.02.008	Contributi agli investimenti da Universita'	0,00	20.000,00
4.02.01.02.017	Contributi agli investimenti da altri enti e agenzie regionali e sub regionali	0,00	222.813,55
4.02.02.00.000	Contributi agli investimenti da Famiglie	58.650,00	504.550,00
4.02.02.01.001	Contributi agli investimenti da Famiglie	58.650,00	504.550,00
4.02.03.00.000	Contributi agli investimenti da Imprese	1.790.061,35	10.761.885,89
4.02.03.01.001	Contributi agli investimenti da imprese controllate	617.684,94	7.837.981,97
4.02.03.03.999	Contributi agli investimenti da altre Imprese	1.172.376,41	2.923.903,92
4.02.04.00.000	Contributi agli investimenti da Istituzioni Sociali Private	806.256,64	1.132.421,85
4.02.04.01.001	Contributi agli investimenti da Istituzioni Sociali Private	806.256,64	1.132.421,85
4.02.05.00.000	Contributi agli investimenti dall'Unione Europea e dal Resto del Mondo	0,00	60.000,00
4.02.05.99.999	Altri contributi agli investimenti dall'Unione Europea	0,00	60.000,00
4.02.06.00.000	Contributi agli investimenti direttamente destinati al rimborso di prestiti da amministrazioni pubbliche	0,00	16.000,00
4.02.06.01.011	Contributi agli investimenti direttamente destinati al rimborso di prestiti da enti centrali a struttura associativa	0,00	16.000,00
4.04.00.00.000	Entrate da alienazione di beni materiali e immateriali	1.616.663,65	5.199.338,71

		Importo nel periodo	Importo a tutto il periodo
4.04.01.00.000	Alienazione di beni materiali	1.606.463,65	5.189.138,71
4.04.01.04.001	Alienazione di Macchinari	0,00	3.463,68
4.04.01.08.001	Alienazione di Fabbricati ad uso abitativo	32.948,92	399.078,04
4.04.01.08.999	Alienazione di altri beni immobili n.a.c.	1.531.700,00	4.262.880,00
4.04.01.10.001	Alienazione di diritti reali	41.814,73	502.482,99
4.04.01.99.999	Alienazioni di beni materiali n.a.c.	0,00	21.234,00
4.04.02.00.000	Cessione di Terreni e di beni materiali non prodotti	10.200,00	10.200,00
4.04.02.01.999	Cessione di terreni n.a.c.	10.200,00	10.200,00
4.05.00.00.000	Altre entrate in conto capitale	807.354,27	16.374.702,01
4.05.01.00.000	Permessi di costruire	791.321,67	16.155.792,44
4.05.01.01.001	Permessi di costruire	791.321,67	16.155.792,44
4.05.04.00.000	Altre entrate in conto capitale n.a.c.	16.032,60	218.909,57
4.05.04.99.999	Altre entrate in conto capitale n.a.c.	16.032,60	218.909,57
5.00.00.00.000	Entrate da riduzione di attivita' finanziarie	1.709.872,27	5.031.434,80
5.03.00.00.000	Riscossione crediti di medio-lungo termine	1.384.824,65	1.384.824,65
5.03.08.00.000	Riscossione crediti di medio-lungo termine a tasso non agevolato da Imprese	1.384.824,65	1.384.824,65
5.03.08.01.001	Riscossione crediti di medio-lungo termine a tasso non agevolato da imprese controllate	1.384.824,65	1.384.824,65
5.04.00.00.000	Altre entrate per riduzione di attivita' finanziarie	325.047,62	3.646.610,15
5.04.07.00.000	Prelievi da depositi bancari	325.047,62	3.646.610,15
5.04.07.01.001	Prelievi da depositi bancari	325.047,62	3.646.610,15
6.00.00.00.000	Accensione Prestiti	32.497.746,85	34.131.691,52
6.03.00.00.000	Accensione mutui e altri finanziamenti a medio lungo termine	32.497.746,85	34.131.691,52
6.03.01.00.000	Finanziamenti a medio lungo termine	32.497.746,85	34.131.691,52
6.03.01.04.999	Accensione mutui e altri finanziamenti a medio lungo termine da altre imprese	32.497.746,85	34.131.691,52
9.00.00.00.000	Entrate per conto terzi e partite di giro	42.349.884,39	132.223.228,92
9.01.00.00.000	Entrate per partite di giro	40.198.919,76	120.577.261,22
9.01.01.00.000	Altre ritenute	8.177.311,30	60.032.756,41
9.01.01.01.001	Ritenuta del 4% sui contributi pubblici	13.585,86	144.526,44
9.01.01.02.001	Ritenute per scissione contabile IVA (split payment)	8.163.725,44	59.888.229,97
9.01.02.00.000	Ritenute su redditi da lavoro dipendente	4.136.550,04	32.209.036,28
9.01.02.01.001	Ritenute erariali su redditi da lavoro dipendente per conto terzi	2.114.818,99	16.482.633,66
9.01.02.02.001	Ritenute previdenziali e assistenziali su redditi da lavoro dipendente per conto terzi	1.802.755,09	13.249.119,87
9.01.02.99.999	Altre ritenute al personale dipendente per conto di terzi	218.975,96	2.477.282,75

Importo nel periodo **Importo a tutto il periodo**

9.01.03.00.000 Ritenute su redditi da lavoro autonomo		55.397,46	372.054,84
9.01.03.01.001	Ritenute erariali su redditi da lavoro autonomo per conto terzi	53.388,67	365.830,39
9.01.03.02.001	Ritenute previdenziali e assistenziali su redditi da lavoro autonomo per conto terzi	2.008,79	6.224,45
9.01.99.00.000 Altre entrate per partite di giro		27.829.660,96	27.963.413,69
9.01.99.03.001	Rimborso di fondi economali e carte aziendali	186.313,23	320.065,96
9.01.99.06.001	Destinazione incassi vincolati a spese correnti ai sensi dell'art. 195 del TUEL	27.643.347,73	27.643.347,73
9.02.00.00.000 Entrate per conto terzi		2.150.964,63	11.645.967,70
9.02.04.00.000 Depositi di/presso terzi		3.125,00	165.393,78
9.02.04.01.001	Costituzione di depositi cauzionali o contrattuali di terzi	3.125,00	165.393,78
9.02.05.00.000 Riscossione imposte e tributi per conto terzi		80.540,48	922.006,06
9.02.05.02.001	Riscossione di imposte in conto capitale per conto di terzi	80.540,48	922.006,06
9.02.99.00.000 Altre entrate per conto terzi		2.067.299,15	10.558.567,86
9.02.99.99.999	Altre entrate per conto terzi	2.067.299,15	10.558.567,86
Entrate da regolarizzare		0,00	0,00
0.00.0 0.99.9 99	ALTRI INCASSI DA REGOLARIZZARE (riscossioni codificate dal tesoriere)	0,00	0,00
TOTALE INCASSI		315.332.444,35	1.120.785.199,42

		Importo nel periodo	Importo a tutto il periodo
1.00.00.00.000 Spese correnti		98.066.023,09	720.746.110,99
1.01.00.00.000 Redditi da lavoro dipendente		21.947.183,44	171.968.870,44
1.01.01.00.000 Retribuzioni lorde		17.824.922,70	132.198.643,34
1.01.01.01.001	Arretrati per anni precedenti corrisposti al personale a tempo indeterminato	0,00	232.670,00
1.01.01.01.002	Voci stipendiali corrisposte al personale a tempo indeterminato	14.867.054,23	98.925.687,62
1.01.01.01.003	Straordinario per il personale a tempo indeterminato	16.738,16	715.711,59
1.01.01.01.004	Indennita' ed altri compensi, esclusi i rimborsi spesa per missione, corrisposti al personale a tempo indeterminato	2.409.695,52	28.506.998,34
1.01.01.01.006	Voci stipendiali corrisposte al personale a tempo determinato	531.434,79	3.816.847,78
1.01.01.01.007	Straordinario per il personale a tempo determinato	0,00	728,01
1.01.02.00.000 Contributi sociali a carico dell'ente		4.122.260,74	39.770.227,10
1.01.02.01.001	Contributi obbligatori per il personale	2.798.047,50	37.126.168,88
1.01.02.01.002	Contributi previdenza complementare	1.319.003,96	2.528.004,27
1.01.02.02.001	Assegni familiari	28,40	688,52
1.01.02.02.004	Oneri per il personale in quiescenza	5.180,88	115.365,43
1.02.00.00.000 Imposte e tasse a carico dell'ente		724.447,48	10.365.854,26
1.02.01.00.000 Imposte, tasse e proventi assimilati a carico dell'ente		724.447,48	10.365.854,26
1.02.01.01.001	Imposta regionale sulle attivita' produttive (IRAP)	694.713,48	9.143.270,71
1.02.01.02.001	Imposta di registro e di bollo	1.955,00	509.148,02
1.02.01.09.001	Tassa di circolazione dei veicoli a motore (tassa automobilistica)	138,00	59.545,77
1.02.01.99.999	Imposte, tasse e proventi assimilati a carico dell'ente n.a.c.	27.641,00	653.889,76
1.03.00.00.000 Acquisto di beni e servizi		46.162.442,99	457.414.114,53
1.03.01.00.000 Acquisto di beni		328.847,18	3.119.385,47
1.03.01.01.001	Giornali e riviste	6.323,94	79.222,63
1.03.01.01.002	Pubblicazioni	341,01	102.687,93
1.03.01.02.001	Carta, cancelleria e stampati	338,59	140.827,89
1.03.01.02.002	Carburanti, combustibili e lubrificanti	37.676,13	351.181,88
1.03.01.02.003	Equipaggiamento	18.120,25	140.649,83
1.03.01.02.004	Vestiaro	79.351,84	514.396,78
1.03.01.02.005	Accessori per uffici e alloggi	0,00	13.972,97
1.03.01.02.006	Materiale informatico	36,23	1.859,76
1.03.01.02.007	Altri materiali tecnico-specialistici non sanitari	4.116,67	76.961,72
1.03.01.02.008	Strumenti tecnico-specialistici non sanitari	4.236,82	40.697,38
1.03.01.02.009	Beni per attivita' di rappresentanza	933,30	29.250,99
1.03.01.02.010	Beni per consultazioni elettorali	0,00	308,53
1.03.01.02.011	Generi alimentari	70.526,75	678.566,52
1.03.01.02.012	Accessori per attivita' sportive e ricreative	0,00	6.783,20
1.03.01.02.014	Stampati specialistici	73,99	3.127,37
1.03.01.02.999	Altri beni e materiali di consumo n.a.c.	95.282,76	805.874,13
1.03.01.05.001	Prodotti farmaceutici ed emoderivati	0,00	1.086,74
1.03.01.05.004	Prodotti dietetici	0,00	1.309,24
1.03.01.05.999	Altri beni e prodotti sanitari n.a.c.	11.488,90	130.619,98
1.03.02.00.000 Acquisto di servizi		45.833.595,81	454.294.729,06

		Importo nel periodo	Importo a tutto il periodo
1.03.02.01.001	Organi istituzionali dell'amministrazione - Indennita'	364.111,17	2.875.336,16
1.03.02.01.002	Organi istituzionali dell'amministrazione - Rimborsi	1.621,20	14.368,61
1.03.02.01.008	Compensi agli organi istituzionali di revisione, di controllo ed altri incarichi istituzionali dell'amministrazione	0,00	113.801,28
1.03.02.02.001	Rimborso per viaggio e trasloco	0,00	84,20
1.03.02.02.002	Indennita' di missione e di trasferta	3.891,55	46.075,04
1.03.02.02.004	Pubblicita'	24.138,92	111.456,76
1.03.02.02.005	Organizzazione e partecipazione a manifestazioni e convegni	4.066,60	100.878,89
1.03.02.02.999	Altre spese per relazioni pubbliche, convegni e mostre, pubblicita' n.a.c	22.410,02	1.610.638,40
1.03.02.04.004	Acquisto di servizi per formazione obbligatoria	40.448,26	218.010,49
1.03.02.04.999	Acquisto di servizi per altre spese per formazione e addestramento n.a.c.	31.516,14	119.599,54
1.03.02.05.001	Telefonia fissa	48.864,88	1.019.444,26
1.03.02.05.002	Telefonia mobile	4.276,46	261.203,93
1.03.02.05.003	Accesso a banche dati e a pubblicazioni on line	6.281,65	1.267.307,95
1.03.02.05.004	Energia elettrica	204.291,29	6.495.268,11
1.03.02.05.005	Acqua	4.772,73	653.412,11
1.03.02.05.006	Gas	110.008,87	10.500.014,31
1.03.02.05.007	Spese di condominio	4.248,52	181.228,24
1.03.02.05.999	Utenze e canoni per altri servizi n.a.c.	4.880,00	216.692,97
1.03.02.07.001	Locazione di beni immobili	32.215,76	624.979,22
1.03.02.07.002	Noleggi di mezzi di trasporto	6.488,53	90.623,10
1.03.02.07.003	Noleggi di attrezzature scientifiche e sanitarie	0,00	488,00
1.03.02.07.004	Noleggi di hardware	3.923,16	42.690,99
1.03.02.07.006	Licenze d'uso per software	0,00	1.043.510,20
1.03.02.07.008	Noleggi di impianti e macchinari	11.179,54	217.561,05
1.03.02.07.999	Altre spese sostenute per utilizzo di beni di terzi n.a.c.	6.817,46	160.126,94
1.03.02.09.001	Manutenzione ordinaria e riparazioni di mezzi di trasporto ad uso civile, di sicurezza e ordine pubblico	25.436,45	472.107,29
1.03.02.09.004	Manutenzione ordinaria e riparazioni di impianti e macchinari	970.041,21	6.130.426,25
1.03.02.09.005	Manutenzione ordinaria e riparazioni di attrezzature scientifiche e sanitarie	8.327,11	148.625,79
1.03.02.09.007	Manutenzione ordinaria e riparazioni di armi	0,00	11.000,00
1.03.02.09.008	Manutenzione ordinaria e riparazioni di beni immobili	1.226.371,28	10.940.741,43
1.03.02.09.009	Manutenzione ordinaria e riparazioni di beni immobili di valore culturale, storico ed artistico	124.065,31	1.706.354,24
1.03.02.09.010	Manutenzione ordinaria e riparazioni di oggetti di valore	0,00	2.900,00
1.03.02.09.011	Manutenzione ordinaria e riparazioni di altri beni materiali	400.291,49	6.145.475,52
1.03.02.09.012	Manutenzione ordinaria e riparazioni di terreni e beni materiali non prodotti	4.575,00	84.283,72
1.03.02.10.001	Incarichi libero professionali di studi, ricerca e consulenza	0,00	2.799,84
1.03.02.10.002	Esperti per commissioni, comitati e consigli	0,00	3.071,80
1.03.02.11.002	Assistenza psicologica, sociale e religiosa	200,00	8.097,04
1.03.02.11.006	Patrocinio legale	0,00	2.552,43
1.03.02.11.009	Prestazioni tecnico-scientifiche a fini di ricerca	0,00	12.000,01
1.03.02.11.999	Altre prestazioni professionali e specialistiche n.a.c.	415.422,57	5.981.802,87
1.03.02.13.001	Servizi di sorveglianza, custodia e accoglienza	1.290.003,77	5.968.301,40
1.03.02.13.002	Servizi di pulizia e lavanderia	46.848,72	2.127.223,13
1.03.02.13.003	Trasporti, traslochi e facchinaggio	0,00	5.806,13
1.03.02.13.004	Stampa e rilegatura	17.179,15	185.494,99
1.03.02.13.006	Rimozione e smaltimento di rifiuti tossico-nocivi e di altri materiali	0,00	13.605,17
1.03.02.13.999	Altri servizi ausiliari n.a.c.	52.661,08	1.150.155,88
1.03.02.14.002	Servizio mense personale civile	112.707,72	1.209.171,74

		Importo nel periodo	Importo a tutto il periodo
1.03.02.15.001	Contratti di servizio di trasporto pubblico	9.055.161,03	61.189.194,40
1.03.02.15.002	Contratti di servizio di trasporto scolastico	138.024,15	992.500,26
1.03.02.15.003	Contratti di servizio per il trasporto di disabili e anziani	0,00	16.577,97
1.03.02.15.004	Contratti di servizio per la raccolta rifiuti	10.379.703,86	124.248.776,63
1.03.02.15.006	Contratti di servizio per le mense scolastiche	1.999.251,50	14.615.387,66
1.03.02.15.008	Contratti di servizio di assistenza sociale residenziale e semiresidenziale	437.421,25	3.835.803,52
1.03.02.15.009	Contratti di servizio di assistenza sociale domiciliare	1.246.566,41	3.526.849,80
1.03.02.15.010	Contratti di servizio di asilo nido	557.071,86	9.122.129,29
1.03.02.15.012	Contratti di servizio per la gestione delle aree di sosta a pagamento	0,00	289.321,74
1.03.02.15.015	Contratti di servizio per l'illuminazione pubblica	2.887.373,05	17.103.551,59
1.03.02.15.999	Altre spese per contratti di servizio pubblico	2.860.842,25	35.612.284,15
1.03.02.16.001	Pubblicazione bandi di gara	0,00	250,00
1.03.02.16.002	Spese postali	54.730,29	6.527.193,19
1.03.02.16.999	Altre spese per servizi amministrativi	1.399.546,13	8.505.519,73
1.03.02.17.001	Commissioni per servizi finanziari	1.750,14	5.256,87
1.03.02.17.002	Oneri per servizio di tesoreria	33.980,46	452.577,23
1.03.02.17.999	Spese per servizi finanziari n.a.c.	0,00	20.627,38
1.03.02.18.001	Spese per accertamenti sanitari resi necessari dall'attivita' lavorativa	0,00	163.460,96
1.03.02.18.999	Altri acquisti di servizi sanitari n.a.c.	182.251,62	1.058.768,60
1.03.02.19.001	Gestione e manutenzione applicazioni	44.866,60	1.145.472,38
1.03.02.19.002	Assistenza all'utente e formazione	0,00	66.856,00
1.03.02.19.004	Servizi di rete per trasmissione dati e VoIP e relativa manutenzione	1.156,74	98.055,36
1.03.02.19.005	Servizi per i sistemi e relativa manutenzione	3.032,19	3.975.573,80
1.03.02.19.006	Servizi di sicurezza	0,00	539.640,13
1.03.02.19.007	Servizi di gestione documentale	0,00	40.000,00
1.03.02.19.009	Servizi per le postazioni di lavoro e relativa manutenzione	0,00	34.691,53
1.03.02.19.011	Processi trasversali alle classi di servizio	0,00	3.377,93
1.03.02.19.999	Altri servizi informatici e di telecomunicazioni n.a.c.	16.196,60	1.941.921,07
1.03.02.99.001	Spese legali per esproprio	0,00	2.244,37
1.03.02.99.002	Altre spese legali	2.584,14	278.315,34
1.03.02.99.003	Quote di associazioni	0,00	695.030,48
1.03.02.99.004	Altre spese per consultazioni elettorali dell'ente	333.806,44	1.488.151,07
1.03.02.99.005	Spese per commissioni e comitati dell'Ente	2.359,97	19.791,40
1.03.02.99.009	Acquisto di sevizi per verde e arredo urbano	35.322,94	208.135,84
1.03.02.99.010	Formazione a personale esterno all'ente	0,00	306.667,21
1.03.02.99.011	Servizi per attivita' di rappresentanza	0,00	2.847,01
1.03.02.99.012	Rassegna stampa	250,00	11.844,39
1.03.02.99.013	Comunicazione WEB	0,00	5.246,00
1.03.02.99.999	Altri servizi diversi n.a.c.	8.525.762,62	85.848.039,36

1.04.00.00.000 Trasferimenti correnti

9.829.241,28

47.418.614,64

1.04.01.00.000 Trasferimenti correnti a Amministrazioni Pubbliche

7.385.718,43

22.260.075,57

1.04.01.01.001	Trasferimenti correnti a Ministeri	0,00	277.078,12
1.04.01.01.002	Trasferimenti correnti a Ministero dell'Istruzione - Istituzioni scolastiche	0,00	148.921,38
1.04.01.01.010	Trasferimenti correnti a autorita' amministrative indipendenti	0,00	333.553,53
1.04.01.01.011	Trasferimenti correnti a enti centrali a struttura associativa	0,00	3.500,00
1.04.01.01.013	Trasferimenti correnti a enti e istituzioni centrali di ricerca e Istituti e stazioni sperimentali per la ricerca	0,00	10.500,00

Importo nel periodo **Importo a tutto il periodo**

1.04.01.01.999	Trasferimenti correnti a altre Amministrazioni Centrali n.a.c.	0,00	35.246,91
1.04.01.02.001	Trasferimenti correnti a Regioni e province autonome	7.285.725,46	14.608.038,26
1.04.01.02.003	Trasferimenti correnti a Comuni	54.992,97	55.392,97
1.04.01.02.008	Trasferimenti correnti a Universita'	15.000,00	15.000,00
1.04.01.02.017	Trasferimenti correnti a altri enti e agenzie regionali e sub regionali	0,00	304.000,00
1.04.01.02.018	Trasferimenti correnti a Consorzi di enti locali	0,00	130.521,56
1.04.01.02.019	Trasferimenti correnti a Fondazioni e istituzioni liriche locali e a Teatri stabili di iniziativa pubblica	30.000,00	6.338.322,84

1.04.02.00.000 Trasferimenti correnti a Famiglie **763.633,39** **12.060.020,29**

1.04.02.02.999	Altri assegni e sussidi assistenziali	720.695,76	10.660.456,17
1.04.02.03.001	Borse di studio	0,00	6.480,00
1.04.02.05.999	Altri trasferimenti a famiglie n.a.c.	42.937,63	1.393.084,12

1.04.03.00.000 Trasferimenti correnti a Imprese **283.537,50** **1.028.202,84**

1.04.03.02.001	Trasferimenti correnti a altre imprese partecipate	0,00	24.901,60
1.04.03.99.999	Trasferimenti correnti a altre imprese	283.537,50	1.003.301,24

1.04.04.00.000 Trasferimenti correnti a Istituzioni Sociali Private **1.396.351,96** **12.070.315,94**

1.04.04.01.001	Trasferimenti correnti a Istituzioni Sociali Private	1.396.351,96	12.070.315,94
----------------	--	--------------	---------------

1.07.00.00.000 Interessi passivi **9.962.481,53** **15.244.395,06**

1.07.05.00.000 Interessi su Mutui e altri finanziamenti a medio lungo termine **6.604.168,51** **11.757.078,12**

1.07.05.04.999	Interessi passivi a altre imprese su finanziamenti a medio lungo termine	6.604.168,51	11.757.078,12
----------------	--	--------------	---------------

1.07.06.00.000 Altri interessi passivi **3.358.313,02** **3.487.316,94**

1.07.06.01.001	Flussi periodici netti in uscita	3.358.190,65	3.358.190,65
1.07.06.99.003	Altri interessi passivi a Enti previdenziali	0,00	536,23
1.07.06.99.999	Altri interessi passivi ad altri soggetti	122,37	128.590,06

1.09.00.00.000 Rimborsi e poste correttive delle entrate **8.548.361,86** **10.538.674,13**

1.09.01.00.000 Rimborsi per spese di personale (comando, distacco, fuori ruolo, convenzioni, ecc.) **3.773,50** **42.070,92**

1.09.01.01.001	Rimborsi per spese di personale (comando, distacco, fuori ruolo, convenzioni, ecc.)	3.773,50	42.070,92
----------------	---	----------	-----------

1.09.02.00.000 Rimborsi di imposte in uscita **11.184,14** **1.943.171,83**

1.09.02.01.001	Rimborsi di imposte e tasse di natura corrente	11.184,14	1.943.171,83
----------------	--	-----------	--------------

1.09.99.00.000 Altri Rimborsi di parte corrente di somme non dovute o incassate in eccesso **8.533.404,22** **8.553.431,38**

1.09.99.01.001	Rimborsi di parte corrente ad Amministrazioni Centrali di somme non dovute o incassate in eccesso	8.529.732,11	8.529.732,11
1.09.99.04.001	Rimborsi di parte corrente a Famiglie di somme non dovute o incassate in eccesso	3.672,11	23.699,27

1.10.00.00.000 Altre spese correnti **891.864,51** **7.795.587,93**

1.10.03.00.000 Versamenti IVA a debito **862.311,77** **4.932.525,99**

1.10.03.01.001	Versamenti IVA a debito per le gestioni commerciali	862.311,77	4.932.525,99
----------------	---	------------	--------------

		Importo nel periodo	Importo a tutto il periodo
1.10.04.00.000 Premi di assicurazione		25.000,00	2.365.131,28
1.10.04.01.002	Premi di assicurazione su beni immobili	0,00	42.490,33
1.10.04.01.003	Premi di assicurazione per responsabilita' civile verso terzi	25.000,00	1.211.924,59
1.10.04.01.999	Altri premi di assicurazione contro i danni	0,00	1.110.716,36
1.10.05.00.000 Spese dovute a sanzioni, risarcimenti e indennizzi		4.552,74	313.808,57
1.10.05.01.001	Spese dovute a sanzioni	0,00	130,31
1.10.05.04.001	Oneri da contenzioso	4.552,74	313.678,26
1.10.99.00.000 Altre spese correnti n.a.c.		0,00	184.122,09
1.10.99.99.999	Altre spese correnti n.a.c.	0,00	184.122,09
2.00.00.00.000 Spese in conto capitale		61.099.144,64	295.943.250,22
2.02.00.00.000 Investimenti fissi lordi e acquisto di terreni		56.062.523,83	279.546.495,30
2.02.01.00.000 Beni materiali		54.719.466,04	270.256.842,43
2.02.01.01.001	Mezzi di trasporto stradali	8.240.597,44	29.891.820,18
2.02.01.03.001	Mobili e arredi per ufficio	0,00	58.488,21
2.02.01.03.003	Mobili e arredi per laboratori	0,00	35,00
2.02.01.03.999	Mobili e arredi n.a.c.	204.629,71	2.509.075,05
2.02.01.04.001	Macchinari	0,00	451,80
2.02.01.04.002	Impianti	116.070,80	202.606,93
2.02.01.05.999	Attrezzature n.a.c.	60.565,68	567.123,17
2.02.01.07.002	Postazioni di lavoro	7.985,73	145.829,02
2.02.01.07.999	Hardware n.a.c.	10.185,78	276.684,45
2.02.01.09.001	Fabbricati ad uso abitativo	3.212.621,81	15.888.544,29
2.02.01.09.002	Fabbricati ad uso commerciale	535.090,49	4.900.279,16
2.02.01.09.003	Fabbricati ad uso scolastico	1.527.226,59	24.048.376,65
2.02.01.09.007	Fabbricati Ospedalieri e altre strutture sanitarie	0,00	335.797,71
2.02.01.09.008	Opere destinate al culto	54.766,86	276.620,65
2.02.01.09.009	Infrastrutture telematiche	36.463,91	505.256,04
2.02.01.09.012	Infrastrutture stradali	32.821.162,80	111.417.255,86
2.02.01.09.014	Opere per la sistemazione del suolo	175,00	50.275,24
2.02.01.09.015	Cimiteri	439.037,89	1.204.854,10
2.02.01.09.016	Impianti sportivi	1.500.783,21	37.695.808,16
2.02.01.09.017	Fabbricati destinati ad asili nido	768.716,85	3.159.345,42
2.02.01.09.018	Musei, teatri e biblioteche	20.324,87	996.706,71
2.02.01.09.999	Beni immobili n.a.c.	1.613.051,43	19.782.029,54
2.02.01.10.001	Fabbricati ad uso abitativo di valore culturale, storico ed artistico	0,00	2.172,31
2.02.01.10.002	Fabbricati ad uso commerciale di valore culturale, storico ed artistico	658.069,52	4.226.828,35
2.02.01.10.004	Opere destinate al culto di valore culturale, storico ed artistico	21.884,47	608.599,09
2.02.01.10.008	Musei, teatri e biblioteche di valore culturale, storico ed artistico	2.791.860,99	10.507.016,94
2.02.01.10.999	Beni immobili di valore culturale, storico ed artistico n.a.c.	78.194,21	987.562,40
2.02.01.11.001	Oggetti di valore	0,00	11.400,00
2.02.02.00.000 Terreni e beni materiali non prodotti		0,00	55.166,70
2.02.02.01.999	Altri terreni n.a.c.	0,00	54.883,72
2.02.02.02.002	Demanio idrico	0,00	282,98
2.02.03.00.000 Beni immateriali		1.343.057,79	9.234.486,17

		Importo nel periodo	Importo a tutto il periodo
2.02.03.02.001	Sviluppo software e manutenzione evolutiva	1.020.969,20	3.530.948,18
2.02.03.02.002	Acquisto software	0,00	611.493,95
2.02.03.05.001	Incarichi professionali per la realizzazione di investimenti	322.088,59	5.091.031,44
2.02.03.99.001	Spese di investimento per beni immateriali n.a.c.	0,00	1.012,60
2.03.00.00.000	Contributi agli investimenti	5.008.645,58	15.965.409,14
2.03.01.00.000	Contributi agli investimenti a Amministrazioni pubbliche	1.618.666,72	1.618.666,72
2.03.01.02.004	Contributi agli investimenti a Citta' metropolitane e Roma capitale	1.618.666,72	1.618.666,72
2.03.02.00.000	Contributi agli investimenti a Famiglie	76.250,00	595.822,72
2.03.02.01.001	Contributi agli investimenti a Famiglie	76.250,00	595.822,72
2.03.03.00.000	Contributi agli investimenti a Imprese	3.313.728,86	13.750.919,70
2.03.03.02.001	Contributi agli investimenti a altre imprese partecipate	3.313.728,86	3.313.728,86
2.03.03.03.999	Contributi agli investimenti a altre Imprese	0,00	10.437.190,84
2.05.00.00.000	Altre spese in conto capitale	27.975,23	431.345,78
2.05.04.00.000	Altri rimborsi in conto capitale di somme non dovute o incassate in eccesso	27.975,23	431.345,78
2.05.04.02.001	Rimborsi in conto capitale ad Amministrazioni Locali di somme non dovute o incassate in eccesso	21.530,65	171.439,04
2.05.04.04.001	Rimborsi in conto capitale a Famiglie di somme non dovute o incassate in eccesso	434,66	162.946,64
2.05.04.05.001	Rimborsi in conto capitale a Imprese di somme non dovute o incassate in eccesso	6.009,92	96.960,10
3.00.00.00.000	Spese per incremento attivita' finanziarie	2.033.450,00	5.129.480,00
3.01.00.00.000	Acquisizioni di attivita' finanziarie	1.528.000,00	4.059.030,00
3.01.01.00.000	Acquisizioni di partecipazioni e conferimenti di capitale	1.528.000,00	4.059.030,00
3.01.01.03.002	Acquisizioni di partecipazioni e conferimenti di capitale in altre imprese partecipate	1.528.000,00	1.528.000,00
3.01.01.04.001	Acquisizioni di partecipazioni e conferimenti di capitale in ISP controllate	0,00	2.531.030,00
3.04.00.00.000	Altre spese per incremento di attivita' finanziarie	505.450,00	1.070.450,00
3.04.07.00.000	Versamenti a depositi bancari	505.450,00	1.070.450,00
3.04.07.01.001	Versamenti a depositi bancari	505.450,00	1.070.450,00
4.00.00.00.000	Rimborso Prestiti	26.207.295,01	46.266.690,38
4.01.00.00.000	Rimborso di titoli obbligazionari	7.311.387,12	7.311.387,12
4.01.02.00.000	Rimborso di titoli obbligazionari a medio-lungo termine	7.311.387,12	7.311.387,12
4.01.02.01.002	Rimborso di titoli obbligazionari a medio-lungo termine a tasso variabile - valuta domestica	7.311.387,12	7.311.387,12
4.03.00.00.000	Rimborso mutui e altri finanziamenti a medio lungo termine	18.895.907,89	38.955.303,26
4.03.01.00.000	Rimborso Mutui e altri finanziamenti a medio lungo termine	18.895.907,89	38.955.303,26

PAGAMENTI

SIOPE

800000038 - COMUNE DI FIRENZE

		Importo nel periodo	Importo a tutto il periodo
4.03.01.04.999	Rimborso Mutui e altri finanziamenti a medio lungo termine ad altre imprese	18.895.907,89	38.955.303,26
7.00.00.00.000 Uscite per conto terzi e partite di giro		34.965.712,70	127.852.063,23
7.01.00.00.000 Uscite per partite di giro		34.339.050,15	116.379.657,23
7.01.01.00.000 Versamenti di altre ritenute		3.826.020,78	55.964.860,62
7.01.01.01.001	Versamento della ritenuta del 4% sui contributi pubblici	23.442,48	160.565,55
7.01.01.02.001	Versamento delle ritenute per scissione contabile IVA (split payment)	3.802.578,30	55.804.295,07
7.01.02.00.000 Versamenti di ritenute su Redditi da lavoro dipendente		2.821.227,56	32.088.557,51
7.01.02.01.001	Versamenti di ritenute erariali su Redditi da lavoro dipendente riscosse per conto terzi	1.629.297,49	16.958.638,05
7.01.02.02.001	Versamenti di ritenute previdenziali e assistenziali su Redditi da lavoro dipendente riscosse per conto terzi	977.542,24	12.656.373,70
7.01.02.99.999	Altri versamenti di ritenute al personale dipendente per conto di terzi	214.387,83	2.473.545,76
7.01.03.00.000 Versamenti di ritenute su Redditi da lavoro autonomo		31.249,14	359.844,37
7.01.03.01.001	Versamenti di ritenute erariali su Redditi da lavoro autonomo per conto terzi	30.769,14	355.082,45
7.01.03.02.001	Versamenti di ritenute previdenziali e assistenziali su Redditi da lavoro autonomo per conto terzi	480,00	4.761,92
7.01.99.00.000 Altre uscite per partite di giro		27.660.552,67	27.966.394,73
7.01.99.03.001	Costituzione fondi economici e carte aziendali	17.204,94	323.047,00
7.01.99.06.001	Utilizzo incassi vincolati ai sensi dell'art. 195 del TUEL	27.643.347,73	27.643.347,73
7.02.00.00.000 Uscite per conto terzi		626.662,55	11.472.406,00
7.02.04.00.000 Depositi di/presso terzi		5.884,67	170.154,08
7.02.04.01.001	Costituzione di depositi cauzionali o contrattuali presso terzi	5.884,67	170.154,08
7.02.05.00.000 Versamenti di imposte e tributi riscosse per conto terzi		88.617,62	909.967,73
7.02.05.02.001	Versamenti di imposte in conto capitale riscosse per conto di terzi	88.617,62	909.967,73
7.02.99.00.000 Altre uscite per conto terzi		532.160,26	10.392.284,19
7.02.99.99.999	Altre uscite per conto terzi n.a.c.	532.160,26	10.392.284,19
Pagamenti da regolarizzare		0,00	0,00
0.00.0 0.99.9 99	ALTRI PAGAMENTI DA REGOLARIZZARE (pagamenti codificati dal tesoriere)	0,00	0,00
TOTALE PAGAMENTI		222.371.625,44	1.195.937.594,82

Importo a tutto il
periodo**CONTO CORRENTE DI TESORERIA**

1100	FONDO DI CASSA DELL'ENTE ALL' INIZIO DELL'ANNO (1)	400.445.792,82
1200	RISCOSSIONI EFFETTUATE DALL'ENTE A TUTTO IL MESE (2)	1.120.785.199,42
1300	PAGAMENTI EFFETTUATI DALL'ENTE A TUTTO IL MESE (3)	1.195.937.594,82
1400	FONDO DI CASSA DELL'ENTE ALLA FINE DEL PERIODO DI RIFERIMENTO (4) (1+2-3)	325.293.397,42
1450	FONDO DI CASSA DELL'ENTE ALLA FINE DEL PERIODO DI RIFERIMENTO - QUOTA VINCOLATA	2.387,39

FONDI DELL'ENTE PRESSO IL TESORIERE AL DI FUORI DEL CONTO DI TESORERIA

2100	DISPONIBILITA' LIQUIDE LIBERE ALLA FINE DEL MESE COMPRESSE QUELLE REIMPIEGATE IN OPERAZIONI FINANZIARIE	508.192,48
2200	DISPONIBILITA' LIQUIDE VINCOLATE ALLA FINE DEL MESE COMPRESSE QUELLE REIMPIEGATE IN OPERAZIONI FINANZIARIE	0,00

FONDI DELL'ENTE PRESSO ALTRI ISTITUTI DICREDITO

2300	DISPONIBILITA' LIQUIDE LIBERE ALLA FINE DEL MESE COMPRESSE QUELLE REIMPIEGATE IN OPERAZIONI FINANZIARIE	0,00
2400	DISPONIBILITA' LIQUIDE VINCOLATE ALLA FINE DEL MESE COMPRESSE QUELLE REIMPIEGATE IN OPERAZIONI FINANZIARIE	0,00

CONCORDANZA TRA IL CONTO DI TESORERIA E LA CONTABILITA' SPECIALE DI T.U.

1500	DISPONIBILITA' LIQUIDE PRESSO IL CONTO DI TESORERIA SENZA OBBLIGO DI RIVERSAM. A FINE PERIODO RIFERIM., COMPRESSE QUELLE REIMP. IN OPERAZIONI FIN. (5)	109.524.080,34
1600	RISCOSSIONI EFFETTUATE DAL TESORIERE A TUTTO IL MESE E NON CONTABILIZZATE NELLA CONTAB. SPEC. (6)	6.186.374,30
1700	PAGAMENTI EFFETTUATI DAL TESORIERE A TUTTO IL MESE E NON CONTABILIZZATI NELLA CONTAB. SPEC. (7)	3.787.969,30
1800	VERSAM. C/O CONTAB. SPEC. NON CONTABILIZZATI DAL TESORIERE A TUTTO IL MESE (8)	296.282,40
1850	PRELIEVI DALLA CONTABILITA' SPECIALE NON CONTABILIZZATI DAL TESORIERE A TUTTO IL MESE (9)	0,00
1900	SALDO C/O CONTAB. SPEC. A FINE PERIODO RIFERIM. (4-5-6+7+8-9)	213.667.194,48

1.5 L' AVANZO DI AMMINISTRAZIONE

L'esercizio 2025 si è chiuso con un avanzo di amministrazione calcolato ai sensi del D.Lgs.118/2011, integrato con il D.L.gs. 126/2014, pari ad € **501.106.042,37**. Esso è originato dal risultato della gestione di competenza (€ **161.672.613,42**), dal risultato del processo di riaccertamento dei residui (€ **-71.518.480,49**) e dall'avanzo di amministrazione non applicato al netto del disavanzo (€ **410.951.909,44**).

Il risultato è composto come segue:

Avanzo gestione competenza	+	161.672.613,42
Avanzo gestione residui	-	71.518.480,49
Avanzo 2024 rideterminato al netto delle applicazioni	+	410.951.909,44
Totale avanzo amministrazione 2025	+	501.106.042,37

L'avanzo di amministrazione, ai sensi dell'art.186 del D.Lgs.167/2000, è pari altresì al fondo di cassa finale al 31.12.2025 aumentato dei residui attivi, ridotto dei residui passivi (entrambi calcolati al 31.12.2025) e degli stanziamenti dei fondi pluriennali in spesa ridefiniti a seguito del provvedimento di riaccertamento ordinario dei residui.

Fondo cassa iniziale 2025	+	400.445.792,82
Riscossioni	+	1.120.785.199,42
Pagamenti	-	1.195.937.594,82
Fondo cassa finale 2025		325.293.397,42
Residui attivi	+	994.178.145,44
Residui passivi	-	303.379.779,11
Fondo pluriennale vincolato spesa corrente	-	16.362.323,46
Fondo pluriennale vincolato spesa in conto capitale	-	498.623.397,92
Avanzo di amministrazione al 31.12.2025		501.106.042,37

Per quanto attiene alla individuazione dei vincoli nell'avanzo di amministrazione si rimanda al volume I per quanto attiene al dettaglio delle singole unità elementari che hanno influito su tutti i vincoli a seguito della precisa codifica attribuita ad ogni unità elementare di bilancio.

L'applicazione dei vincoli all'avanzo di amministrazione al 31.12.2025 genera un risultato positivo che consente inoltre il riassorbimento della quota di disavanzo di amministrazione, definito dalla deliberazione consiliare n.50/2016 e pari ad € 5.509.103,19, al netto del fondo obiettivo di finanza pubblica che viene accantonato .

L'avanzo effettivo al 01.01.2025 ammonta infatti ad € 214.710,57, sommata la rata del disavanzo pari ad € 5.509.103,19 genera un avanzo minimo inferiore all'avanzo effettivo al 31.12.2025 come da tabella sotto riportata:

Avanzo al 01.01.2025 da applicazione vincoli (a)	214.710,57
quota di ripiano disavanzo applicata al 2025 (b)	5.509.103,19
Avanzo minimo da vincoli da garantire al 31.12.2024 (c=a-b)	5.723.813,76
Risultato di amministrazione al 31.12.2025 al netto dei vincoli applicati (d)	14.707.168,74
Margine (e=c-d)	8.983.354,98

2 – *Analisi delle entrate*

2. ANALISI DELLE ENTRATE

In questo capitolo sono evidenziate le entrate complessive suddivise per titoli e tipologie, secondo la classificazione del bilancio.

Le entrate sono articolate nei seguenti titoli:

Titolo 1 - comprende le entrate aventi natura tributaria, soggette a discrezionalità impositiva, che si manifesta mediante regolamenti;

Titolo 2 - vi sono iscritte le entrate provenienti da trasferimenti dello Stato e di altri enti del settore pubblico allargato, finalizzate alla gestione corrente per assicurare l'ordinaria attività dell'ente;

Titolo 3 - sono incluse tutte le entrate proprie di natura extratributaria, provenienti per la maggior parte da proventi di natura patrimoniale e dall'erogazione di servizi;

Titolo 4 - formato da entrate derivanti da alienazioni di beni, da trasferimenti dello Stato o di altri enti del settore pubblico allargato e da privati, destinate a finanziare le spese d'investimento;

Titolo 5 - entrate derivanti dalla riduzione di attività finanziarie, quali l'alienazione di partecipazioni, di quote di fondi di investimento e di titoli obbligazionari, la riscossione di crediti di breve termine e gli eventuali prelievi dai conti di deposito di indebitamento;

Titolo 6 - entrate derivanti dall'accensione di prestiti;

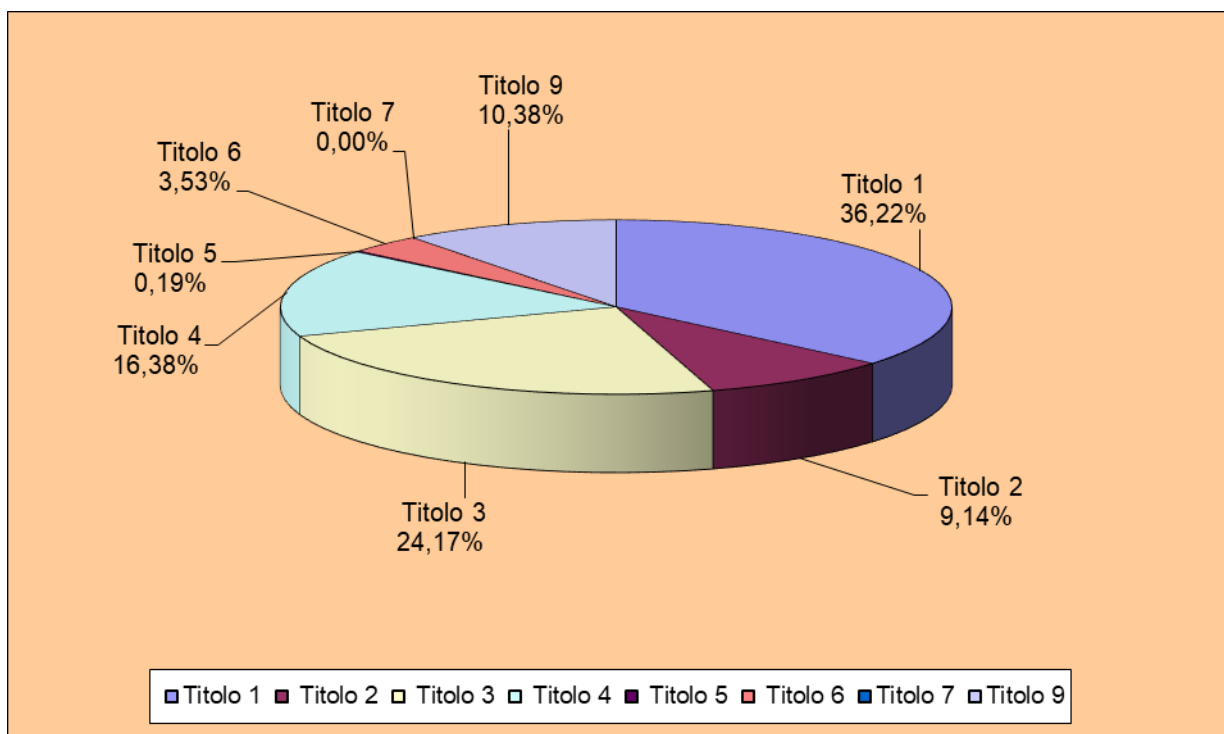
Titolo 7 - entrate provenienti dall'istituto Tesoriere, sotto forma di anticipazioni ovvero finanziamento a breve termine, che possono essere attivate per far fronte a momentanee esigenze di cassa;

Titolo 9 - comprende le entrate derivanti da operazioni di partite di giro e per conto di terzi. Trattasi di entrate, a cui corrispondono analoghe spese, per le quali l'ente non presenta discrezionalità alcuna nel decidere gli importi, il beneficiario, le scadenze di pagamento e la motivazione, così come indicato nel principio di competenza finanziaria allegato al D.Lgs.118/2011.

2.1 LE ENTRATE PER TITOLI

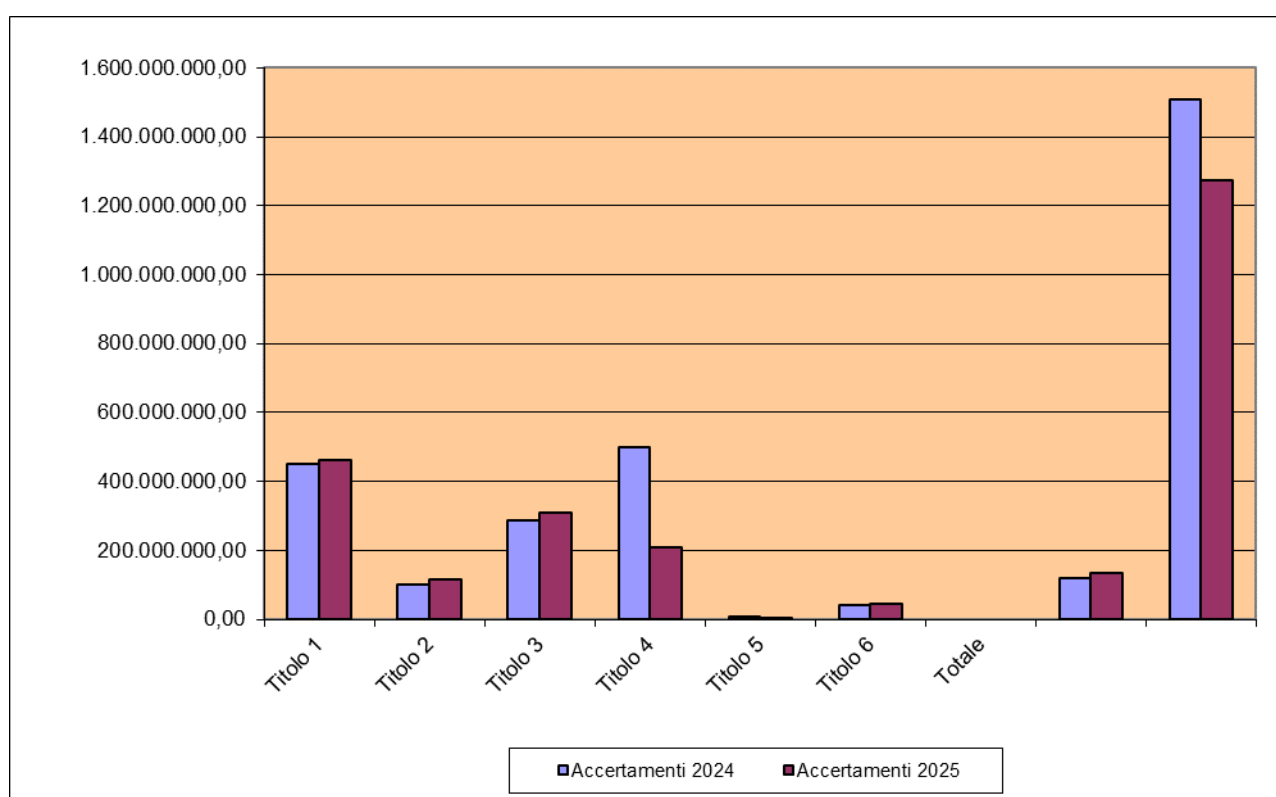
Nella tabella sottostante sono riportate le entrate accertate articolate per titoli ed è indicata l'incidenza di ciascun titolo sul volume complessivo.

TITOLI	2025	PERCENTUALE
TITOLO 1- Entrate di natura tributaria, contribut. e perequat.	461.552.226,66	36,22
TITOLO 2 - Trasferimenti correnti	116.444.858,53	9,14
TITOLO 3 - Entrate extratributarie	308.018.813,39	24,17
TITOLO 4 - Entrate in conto capitale	208.733.976,36	16,38
TITOLO 5 - Entrate da riduzione di attività finanziarie	2.455.274,65	0,19
TITOLO 6 - Accensione prestiti	44.964.782,01	3,53
TITOLO 7 - Anticipazioni da istituto tesoriere/cassiere	0,00	0,00
TITOLO 9 - Entrate per conto terzi e partite di giro	132.263.113,71	10,38
Totale	1.274.433.045,31	100,00



Nella tabella seguente le entrate accertate 2025 sono confrontate con quelle dell'esercizio precedente.

TITOLI	2024	Percentuale	2025	Percentuale
1- Entrate di natura tributaria, contributiva e perequativa	451.445.930,76	29,94	461.552.226,66	36,22
2 - Trasferimenti correnti	100.753.700,61	6,68	116.444.858,53	9,14
3 - Entrate extratributarie	288.542.224,31	19,14	308.018.813,39	24,17
4 - Entrate in conto capitale	500.244.183,95	33,18	208.733.976,36	16,38
5 - Entrate da riduzione di attività finanziarie	6.143.359,26	0,41	2.455.274,65	0,19
6 - Accensione prestiti	42.512.926,50	2,82	44.964.782,01	3,53
7 - Anticipazioni da istituto tesoriere/cassiere	0,00	0,00	0,00	0,00
9 - Entrate per conto terzi e partite di giro	118.180.918,20	7,84	132.263.113,71	10,38
Totale	1.507.823.243,59	100,00	1.274.433.045,31	100,00



Per l'analisi degli scostamenti registrati, si rimanda alle sezioni successive.

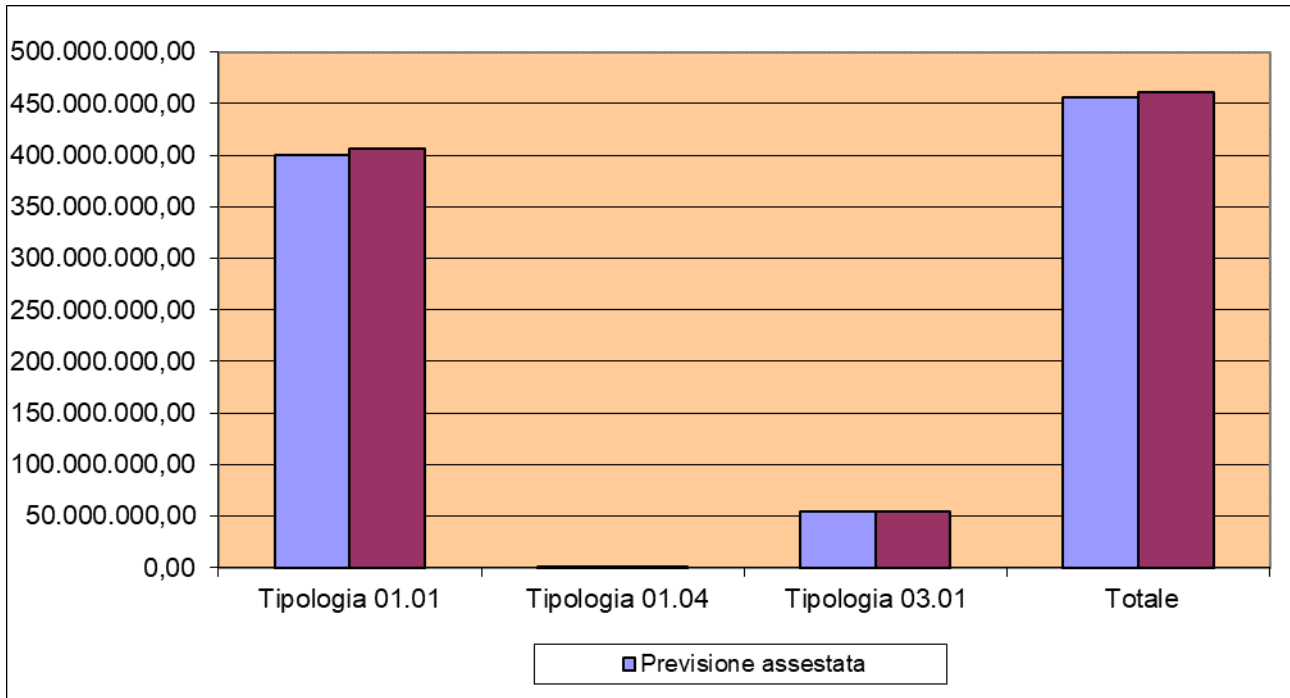
2.2 LE ENTRATE PER TIPOLOGIE

Entrate tributarie (Titolo 1)

Le entrate derivanti dall'applicazione di tributi sono state accertate a consuntivo in € 461.552.226,66, registrando un incremento dell'1,34% rispetto alla previsione assestata di € 455.471.362,29.

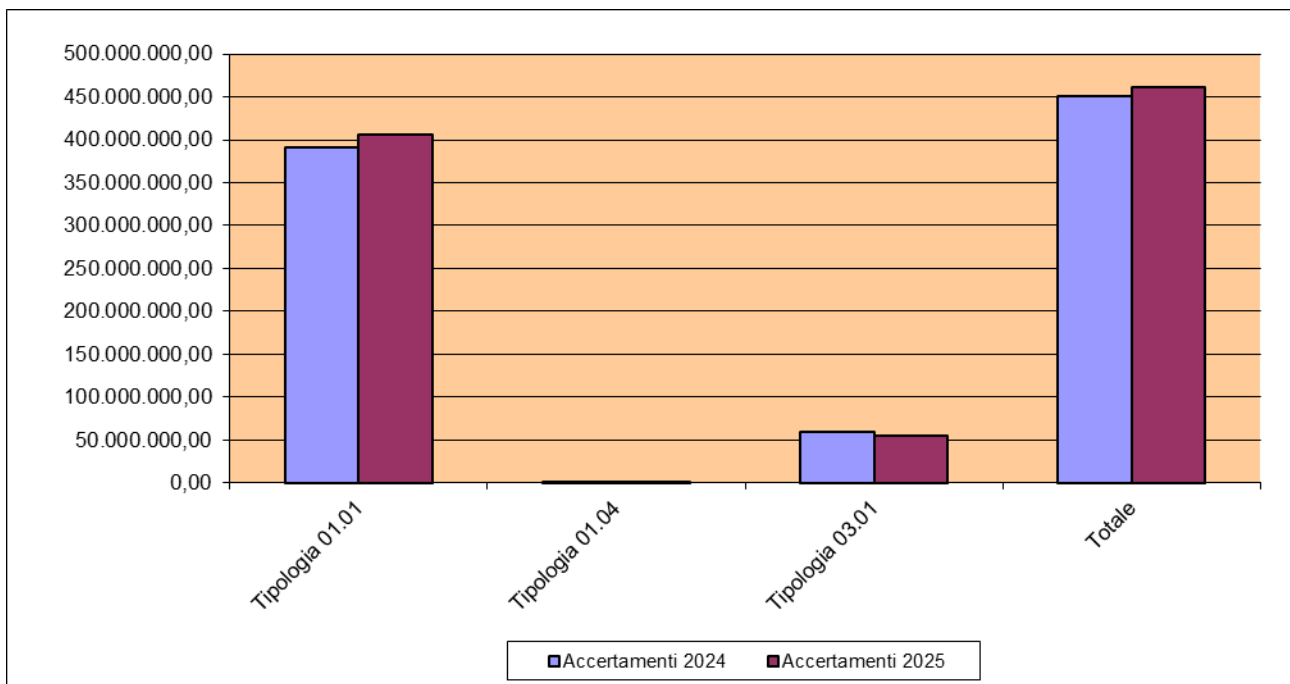
Nella tabella della pagina seguente è illustrato l'andamento delle stesse.

TITOLO 1 - Entrate di natura tributaria, contributiva e perequativa per tipologia	Previsione iniziale (1)	Previsione assestata (2)	Scostamento % previsione assestata su iniziale (3)=(2/1)	Accertamenti (4)	Differenza tra accertato e previsione assestata (5)=(4-2)	Percentuale accertato su previsione assestata (6)=(4/2)
01.01 - Imposte, tasse e proventi assimilati						
Imposta Municipale Propria	147.500.000,00	147.500.000,00	0,00	148.359.463,99	859.463,99	100,58
Imposta Municipale Propria - Recupero evasione	16.750.000,00	16.750.000,00	0,00	18.882.437,29	2.132.437,29	112,73
Addizionale comunale IRPEF	10.500.000,00	10.500.000,00	0,00	11.994.082,73	1.494.082,73	114,23
Imposta di soggiorno	82.000.000,00	82.000.000,00	0,00	82.034.251,42	34.251,42	100,04
TASI - Tributo sui servizi indivisibili	30.000,00	30.000,00	100,00	4.564,00	-25.436,00	15,21
TARI - Tassa sui rifiuti e proventi tariffa igiene ambientale	129.980.985,00	130.460.686,29	0,37	131.320.082,30	859.396,01	100,66
TARI - Tassa sui rifiuti - Recupero evasione	13.000.000,00	13.000.000,00	0,00	13.891.690,01	891.690,01	106,86
TARSU - Tassa rifiuti solidi urbani e recup. anni pregressi	4.000,00	4.000,00	100,00	3.726,13	-273,87	93,15
INVIM imposta incremento valore immobili	5.000,00	5.000,00	100,00	2.485,44	-2.514,56	100,00
Imposta comunale sugli immobili (ICI) - Recupero evasione	200.000,00	200.000,00	0,00	195.801,59	-4.198,41	97,90
Totale	399.969.985,00	400.449.686,29	0,12	406.688.584,90	6.238.898,61	101,56
01.04 - Compartecipazione di tributi						
Addizionale comunale diritti imbarco passeggeri	66.300,00	66.300,00	0,00	81.457,02	15.157,02	122,86
Entrate derivanti dal 5 per mille IRPEF	80.000,00	80.000,00	0,00	76.808,87	-3.191,13	96,01
Entrate derivanti dall'8 per mille IRPEF	170.000,00	170.000,00	0,00	0,00	0,00	0,00
	316.300,00	316.300,00	0,00	158.265,89	11.965,89	50,04
03.01 - Fondi perequativi						
Fondo di solidarietà comunale	60.141.906,77	54.705.376,00	-9,04	54.705.375,87	-0,13	100,00
Totale	60.141.906,77	54.705.376,00	-9,04	54.705.375,87	-0,13	100,00
Totale titolo I	460.428.191,77	455.471.362,29	-1,08	461.552.226,66	6.080.864,37	101,34



Nella tabella seguente le entrate accertate del titolo primo, articolate per tipologie, sono confrontate con quelle dell'esercizio precedente.

TITOLO 1- Entrate di natura tributaria, contributiva e perequativa per tipologia	2024	2025
01.01 - Imposte, tasse e proventi assimilati	391.146.455,47	406.688.584,90
01.04 - Compartecipazione di tributi	157.568,52	158.265,89
03.01 - Fondi perequativi	60.141.906,77	54.705.375,87
Totale	451.445.930,76	461.552.226,66



Gli accertamenti 2024 risultano superiori di € 10.106.295,90 (+2,24%) rispetto a quelli di cui al precedente esercizio.

I principali scostamenti rispetto al precedente esercizio sono dovuti:

- al maggior gettito di circa 5 milioni per l'Imposta di soggiorno;
- al maggior gettito TARI – Tassa sui rifiuti di circa 9 milioni
- al maggior gettito per recupero evasione TARI di circa 1,6 milioni;
- al minor gettito del Fondo di solidarietà comunale per circa 5,4 milioni.

Entrate da contributi e trasferimenti (Titolo 2)

Le entrate da trasferimenti sono state accertate complessivamente in € 116.444.858,53, a fronte di una previsione definitiva di € 138.296.326,39, con uno scostamento negativo di € 21.851.467,86 pari al 15,80%. Queste sono destinate principalmente al finanziamento di specifici servizi di spesa corrente.

Le entrate più rilevanti sono le seguenti:

- trasferimento dalla Regione per avvio e gestione tramvia, accertato per circa 21 milioni;
- trasferimento dalla Regione per ricavi da traffico della tramvia, accertato per circa 23 milioni;
- trasferimento dal Comune di Scandicci per quota a suo carico di oneri per gestione 1^ linea tramvia, accertato per circa 1,7 milioni;
- trasferimenti da vari soggetti (Stato, Regione, Città Metropolitana, Unione Europea) per progetti nell'ambito dell'istruzione, accertati per circa 14,4 milioni;
- trasferimenti da vari soggetti (Stato, Regione, Città Metropolitana, Società della Salute, Aziende Sanitarie) nell'ambito dei servizi sociali, accertati per circa 26 milioni;
- trasferimenti da vari soggetti (Stato, Regione, Città Metropolitana, Unione Europea, privati) nell'ambito della cultura, accertati per circa 1,9 milioni;
- trasferimenti da vari soggetti (Stato, Regione, altri comuni, privati, Unione Europea) in materia di turismo ed attività economiche, accertati per circa 0,8 milioni;
- trasferimenti da vari soggetti (Stato, Regione, altri comuni, privati, Unione Europea) in ambito ambientale, accertati per circa 0,15 milioni;
- rimborso dallo Stato per minori introiti IMU-TASI, accertato per circa 2,7 milioni;
- trasferimenti dall'Agenzia per la Coesione Territoriale di contributi PON-METRO e PN METRO PLUS per il finanziamento di varie attività e progetti nell'ambito dell'azione amministrativa, per i sistemi informativi, per i servizi sociali, cultura ed altre attività, accertati per circa 12,2 milioni;
- trasferimenti dallo Stato nel campo della mobilità, accertati per circa 2 milioni, 1,8 dei quali da parte della Regione Toscana dedicati all'incentivazione dell'uso del TPL e della bicicletta;
- rimborso dallo Stato per minori introiti addizionale comunale IRPEF, accertato per circa 0,8 milioni;
- trasferimenti dallo Stato di fondi PNRR per i servizi informatici, accertati per circa 2 milioni;
- trasferimenti dello Stato di cui al Fondo Speciale di Equità dei Servizi (FELS) per lo sviluppo ed il potenziamento dei servizi sociali per circa 4,3 milioni e per il trasporto degli studenti con disabilità per 0,35 milioni;
- trasferimento dalla Regione per fondo integrazione canoni di locazione per 0,3 milioni.

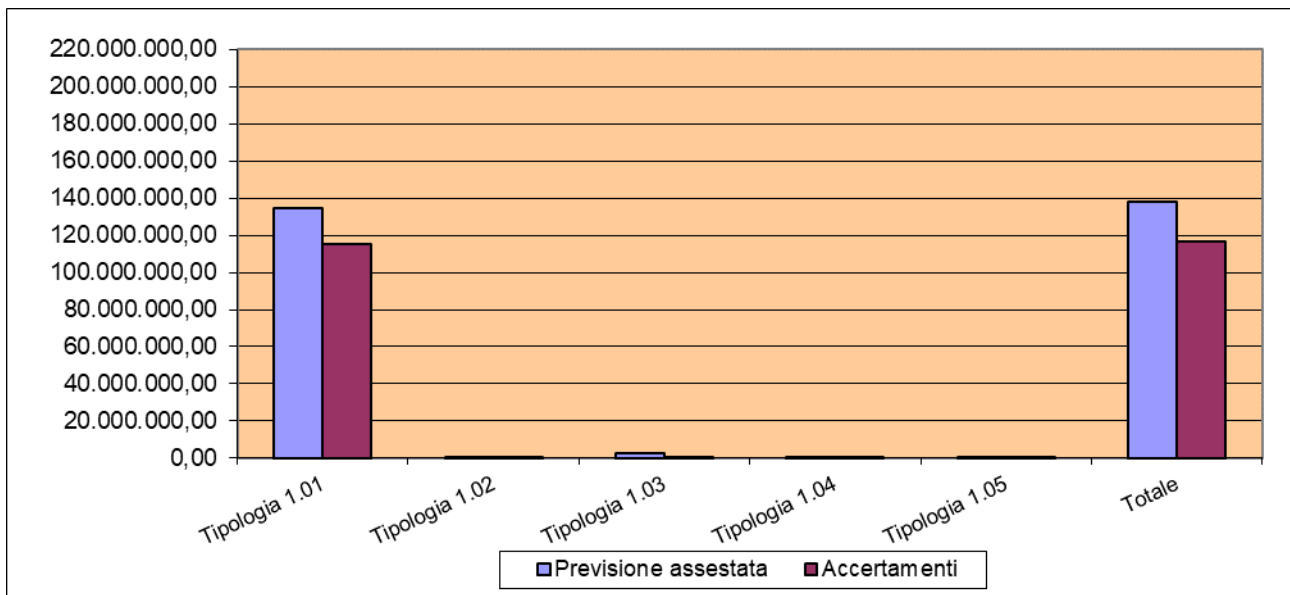
Lo scostamento tra previsioni assestate ed importi accertati è riferito principalmente a:

- minori trasferimenti dall'ISTAT per rilevazioni statistiche, circa 0,6 milioni;
- minori trasferimenti da vari soggetti nell'ambito dell'Istruzione, circa 1,7 milioni;
- minori trasferimenti da vari soggetti in ambito culturale, circa 1 milione;
- minori trasferimenti da vari soggetti in ambito sociale, circa 12,8 milioni;
- minori contributi e sponsorizzazioni da privati di competenza della Direzione del Sindaco, circa 0,5 milioni;
- minori trasferimenti da vari soggetti (Stato, Regione, altri comuni, privati, Unione Europea) in ambito ambientale, circa 0,4 milioni;
- minori trasferimenti da vari soggetti (Stato, Regione, altri comuni, privati, Unione Europea) in materia di turismo ed attività economiche, circa 0,5 milioni;

- minori trasferimenti PNRR per i servizi informatici, circa 1 milione;
- minori trasferimenti nel campo della mobilità, circa 0,6 milioni;
- minori trasferimenti in vari settori per interventi manutentivi vari, circa 0,45 milioni;
- minori trasferimenti dall’Agenzia per la Coesione Territoriale di contributi PON-METRO e PN METRO PLUS per il finanziamento di varie attività e progetti nell’ambito dell’azione amministrativa, per i sistemi informativi, ai servizi sociali, cultura ed altre attività, circa 2 milioni.

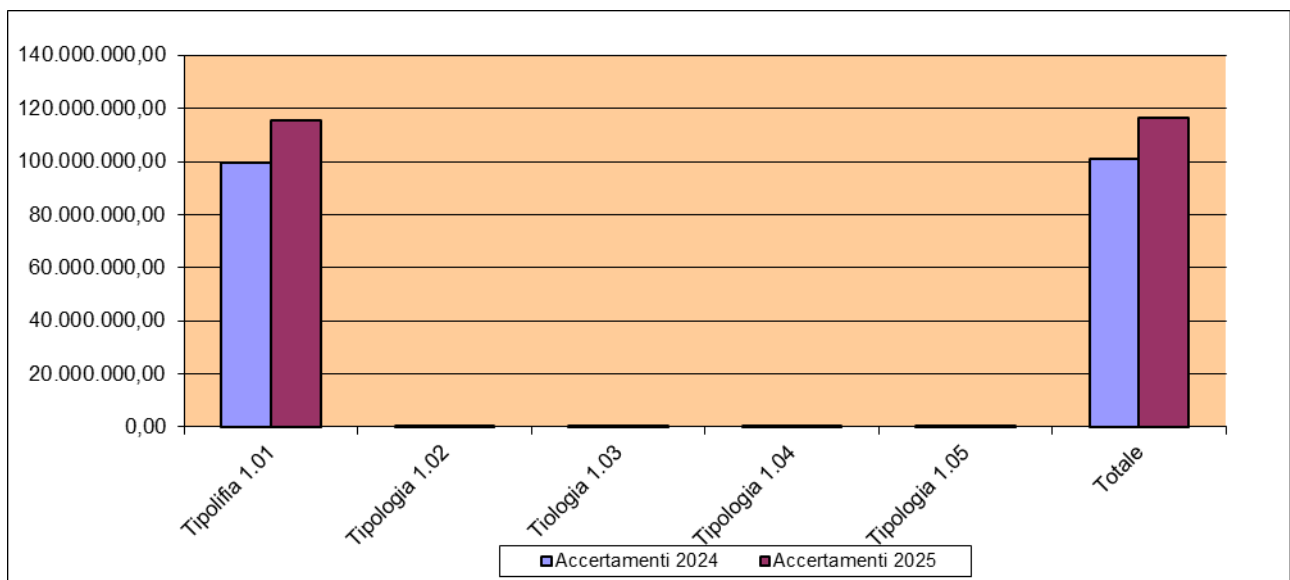
Nella pagina seguente è illustrato l’andamento delle entrate di questo titolo.

TITOLO 2 - Trasferimenti correnti per tipologia	Previsione iniziale (1)	Previsione assestata (2)	Scostamento previsione assestata su iniziale (3)=(2/1)	Accertamenti (4)	Differenza tra accertato e previsione assestata (5)=(4-2)	Percentuale accertato su previsione assestata (6)=(4/2)
1.01 - Trasferimenti correnti da Amministrazioni pubbliche						
Totale lordo	127.223.453,15	134.839.227,26	5,99	115.257.967,17	-19.581.260,09	85,48
<i>Trasferimenti finalizzati</i>	<i>103.944.742,31</i>	<i>119.163.276,84</i>	<i>14,64</i>	<i>101.556.532,66</i>	<i>-17.606.744,18</i>	<i>85,22</i>
Totale netto	23.278.710,84	15.675.950,42	-32,66	13.701.434,51	-1.974.515,91	87,40
1.02 - Trasferimenti correnti da Famiglie						
Totale lordo	70.000,00	105.000,00	0,00	6.394,60	-98.605,40	100,00
<i>Trasferimenti finalizzati</i>	<i>70.000,00</i>	<i>70.000,00</i>	<i>0,00</i>	<i>0,00</i>	<i>-70.000,00</i>	<i>0,00</i>
Totale netto	0,00	35.000,00	100,00	6.394,60	-28.605,40	100,00
1.03 - Trasferimenti correnti da Imprese						
Totale lordo	2.646.240,63	2.363.740,63	-10,68	604.512,18	-1.759.228,45	25,57
<i>Trasferimenti finalizzati</i>	<i>1.626.240,63</i>	<i>2.058.740,63</i>	<i>26,60</i>	<i>596.846,82</i>	<i>-1.461.893,81</i>	<i>28,99</i>
Totale netto	1.020.000,00	305.000,00	-70,10	7.665,36	-297.334,64	2,51
1.04 - Trasferimenti correnti da Istituzioni Sociali private						
Totale lordo	292.307,40	419.832,40	43,63	208.604,86	-211.227,54	49,69
<i>Trasferimenti finalizzati</i>	<i>194.932,34</i>	<i>399.832,40</i>	<i>105,11</i>	<i>208.604,86</i>	<i>-191.227,54</i>	<i>52,17</i>
Totale netto	97.375,06	20.000,00	-79,46	0,00	-20.000,00	0,00
1.05 - Trasferimenti correnti dall'Unione Europea e dal resto del mondo						
Totale lordo	395.882,54	568.526,10	43,61	367.379,72	-201.146,38	64,62
<i>Trasferimenti finalizzati</i>	<i>376.371,70</i>	<i>568.526,10</i>	<i>51,05</i>	<i>367.379,72</i>	<i>-201.146,38</i>	<i>64,62</i>
Totale netto	19.510,84	0,00	0,00	0,00	0,00	0,00
Totale titolo II lordo	130.627.883,72	138.296.326,39	5,87	116.444.858,53	-21.851.467,86	84,20
<i>Trasferimenti finalizzati</i>	<i>106.212.286,98</i>	<i>122.260.375,97</i>	<i>15,11</i>	<i>102.729.364,06</i>	<i>-19.531.011,91</i>	<i>84,03</i>
Totale titolo II netto	24.415.596,74	16.035.950,42	-34,32	13.715.494,47	-2.320.455,95	85,53



Nella tabella seguente le entrate accertate del titolo secondo, articolate per tipologie, sono confrontate con quelle dell'esercizio precedente: si evidenzia un incremento di € 15.691.157,92, in massima parte riconducibile alla tipologia 1.01 (trasferimenti da Amministrazioni pubbliche per circa 15,5 milioni).

TITOLO 2 - Trasferimenti correnti per tipologia	2024	2025
1.01 - Trasferimenti correnti da Amministrazioni pubbliche	99.728.871,35	115.257.967,17
1.02 - Trasferimenti correnti da Famiglie	17.859,16	6.394,60
1.03 - Trasferimenti correnti da Imprese	589.428,46	604.512,18
1.04 - Trasferimenti correnti da Istituzioni Sociali private	216.883,46	208.604,86
1.05 - Trasferimenti correnti dall'Unione Europea e dal resto del mondo	200.658,18	367.379,72
	100.753.700,61	116.444.858,53



Entrate extratributarie (Titolo 3)

Le entrate extratributarie risultano accertate per € 308.018.813,39 rispetto ad una previsione definitiva di € 325.694.414,24, con minori accertamenti lordi per € 17.675.600,85 (-5,43%).

Le previsioni che inizialmente ammontavano a € 304.473.167,74, hanno registrato un incremento del 6,97% nella loro previsione definitiva.

Le entrate finalizzate sono state accertate per € 18.223.833,78 rispetto ad una previsione assestata di € 20.568.300,00 con uno scostamento negativo dell'11,40%.

Di seguito le entrate sono analizzate per tipologie.

Vendita di beni e servizi e proventi derivanti dalla gestione dei beni

La previsione iniziale di questa tipologia di entrate ad inizio esercizio ammontava a € 129.440.699,55 e si è assestata a fine esercizio a € 135.487.204,32, registrando quindi un incremento lordo del 4,67%. Si sono registrati accertamenti per € 127.337.198,53 con una differenza rispetto alla previsione assestata del 6,02%, che al netto delle poste finalizzate ammonta al 6,67%.

Tra le minori entrate rispetto alle previsioni assestate, si segnalano le seguenti:

- proventi refezione scolastica, per circa 0,6 milioni;
- proventi da rilascio contrassegni ZTL e ZTL autobus, per circa 1,5 milioni;
- proventi per concessione del servizio parcheggi, per circa 0,8 milioni;
- entrate derivanti dalla vendita dei biglietti dei musei, per circa 0,2 milioni.

Tra le maggiori entrate rispetto alle previsioni assestate si segnalano:

- proventi asili nido, per circa 0,3 milioni;
- violazioni canone occupazione spazi ed aree pubbliche (COSAP), per circa 0,26 milioni;
- proventi dei cimiteri, per circa 0,17 milioni.

Si segnala che i canoni di affitto percepiti oltre alle locazioni passive si trovano pubblicati in Amministrazione trasparente nell'apposita sezione dedicata ai beni immobili e gestione del patrimonio.

Le poste finalizzate di questa categoria sono state accertate per € 16.694.418,11, con uno scostamento negativo di € 236.881,89 (-1,40%) rispetto all'assestato.

Proventi derivanti dall'attività di controllo e repressione delle irregolarità e degli illeciti

Gli accertamenti ammontano a € 137.287.959,14 e comprendono oltre alle sanzioni al codice della strada, le sanzioni ai regolamenti, i proventi derivanti dalla depositaria e tutti i i rimborsi spese per notifica in Italia ed estero.

Interessi attivi

Le entrate da interessi sono state accertate per complessivi € 7.692.924,98, e comprendono gli interessi maturati sul conto di tesoreria e sulle rateizzazioni.

Altre entrate di redditi da capitale

Questa tipologia si riferisce ai dividendi delle società partecipate. Sono stati accertati per complessivi € 15.282.182,95.

I dividendi relativi ai bilanci 2024 deliberati ed assegnati nel 2025, provengono dalle seguenti società:

SILFI SOC. ILLUMINAZIONE E SERVIZI SMART CITY S.p.A.	€	865.161,00
TOSCANA AEROPORTI	€	97.775,60
ALIA SERVIZI AMBIENTALI	€	12.644.715,18
MERCAFIR S.C.P.A.	€	174.556,17
ATAF S.r.l.	€	1.500.000,00

Rimborsi e altre entrate correnti

La tipologia 5 si riferisce a rimborsi a vario titolo a favore dell'Amministrazione, nonché ad altre entrate di parte corrente non riconducibili alle precedenti tipologie.

Questa ha registrato accertamenti lordi per € 20.418.547,79 a fronte di un assestato di € 28.349.467,97, con una differenza di € 7.920.930,18 (-27,98%), in parte imputabile alle minori entrate finalizzate per € 2.095.616,70.

Entrate in conto capitale (Titolo 4)

Le entrate del titolo 4, di seguito analizzate per tipologia, sono state accertate per complessivi € 208.733.976,36. In questo titolo sono ricomprese le entrate derivanti da alienazioni di beni, entrata da proventi per permessi a costruire, condono e relative sanzioni, da trasferimenti dello Stato o di altri enti del settore pubblico allargato e da privati, destinate a finanziare le spese d'investimento.

Esse finanziano:

- spese del titolo II
- quota parte del titolo I, limitatamente ai proventi per i permessi a costruire, condono e relative sanzioni destinati a manutenzione ordinaria;
- quota parte del titolo 4 per il 10% delle alienazioni del patrimonio immobiliare disponibile destinato ad estinzione mutui.

Di seguito sono trattate in analitico le singole tipologie.

Tributi in conto capitale

Le entrate di questa tipologia, rappresentate dal condono edilizio e relative sanzioni, sono state accertate per un totale di € 14.366,46 rispetto ad una previsione definitiva di € 80.000,00, con uno scostamento negativo sul totale complessivo dell'82,04%.

Contributi agli investimenti

I contributi agli investimenti sono stati accertati per € 190.072.730,61 rispetto alla previsione assestata di € 967.148.651,75, con uno scostamento negativo dell'80,35%. Ciò deriva principalmente da contributi statali reimputati negli esercizi successivi per esigibilità delle entrate e delle connesse spese di investimenti.

Entrate da alienazioni di beni materiali e immateriali

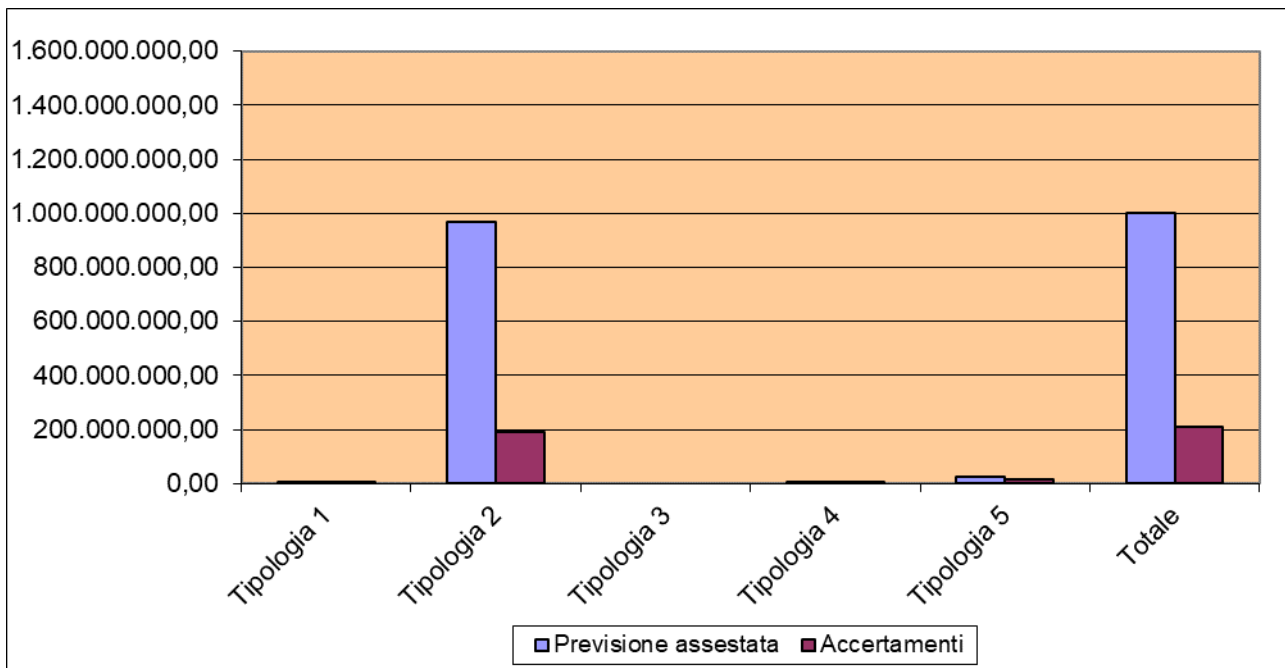
Le entrate da alienazioni sono state accertate per € 2.844.943,21, corrispondenti al 42,34% della previsione assestata, destinate a spese di investimenti ed estinzione anticipata di mutui.

Altre entrate in conto capitale

Questa categoria, che comprende i proventi per permessi a costruire e relative sanzioni, registra accertamenti complessivi per € 15.801.936,08, pari al 59,25% della previsione assestata.

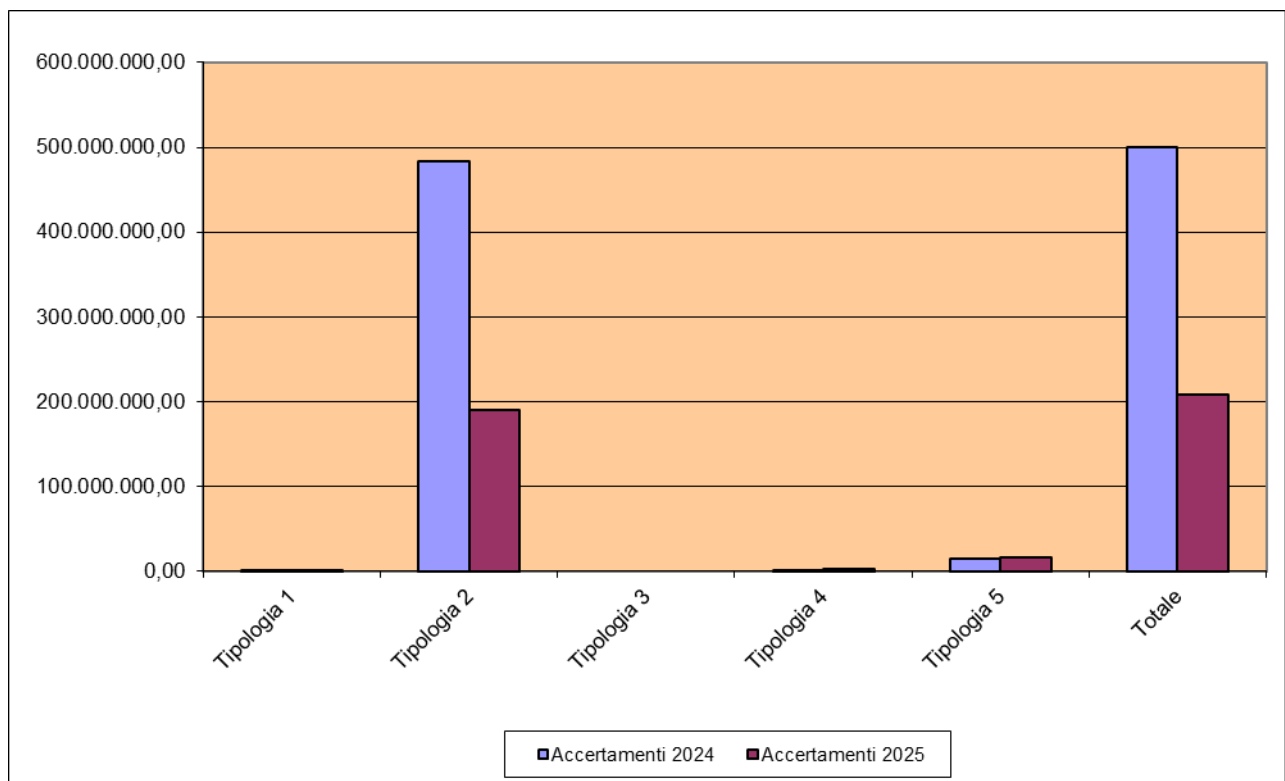
Nella seguente tabella è illustrato l'andamento delle entrate del titolo quarto.

TITOLO 4 - Entrate in conto capitale per tipologia	Previsione iniziale (1)	Previsione assestata (2)	Accertamenti (3)	Differenza tra accertato ed assestato (3-2)	Percentuale accertato/assestato (3/2)
1 - Tributi in conto capitale	80.000,00	80.000,00	14.366,46	-65.633,54	17,96
2 - Contributi agli investimenti	728.086.363,91	967.148.651,75	190.072.730,61	-777.075.921,14	19,65
3 - Altri trasferimenti in conto capitale	0,00	0,00	0,00	0,00	0,00
4 - Entrate da alienazione di beni materiali e immateriali	4.427.274,08	6.718.520,28	2.844.943,21	-3.873.577,07	42,34
5 - Altre entrate in conto capitale	23.415.053,97	26.669.840,99	15.801.936,08	-10.867.904,91	59,25
	756.008.691,96	1.000.617.013,02	208.733.976,36	-791.883.036,66	20,86



Nella tabella seguente le entrate accertate del titolo quarto, articolate per tipologie, sono confrontate con quelle dell'esercizio precedente.

TITOLO 4 - Entrate in conto capitale per tipologia	2024	2024
1 - Tributi in conto capitale	30.092,98	14.366,46
2 - Contributi agli investimenti	484.224.017,22	190.072.730,61
3 - Altri trasferimenti in conto capitale	0,00	0,00
4 - Entrate da alienazione di beni materiali e immateriali	619.810,53	2.844.943,21
5 - Altre entrate in conto capitale	15.370.263,22	15.801.936,08
	500.244.183,95	208.733.976,36



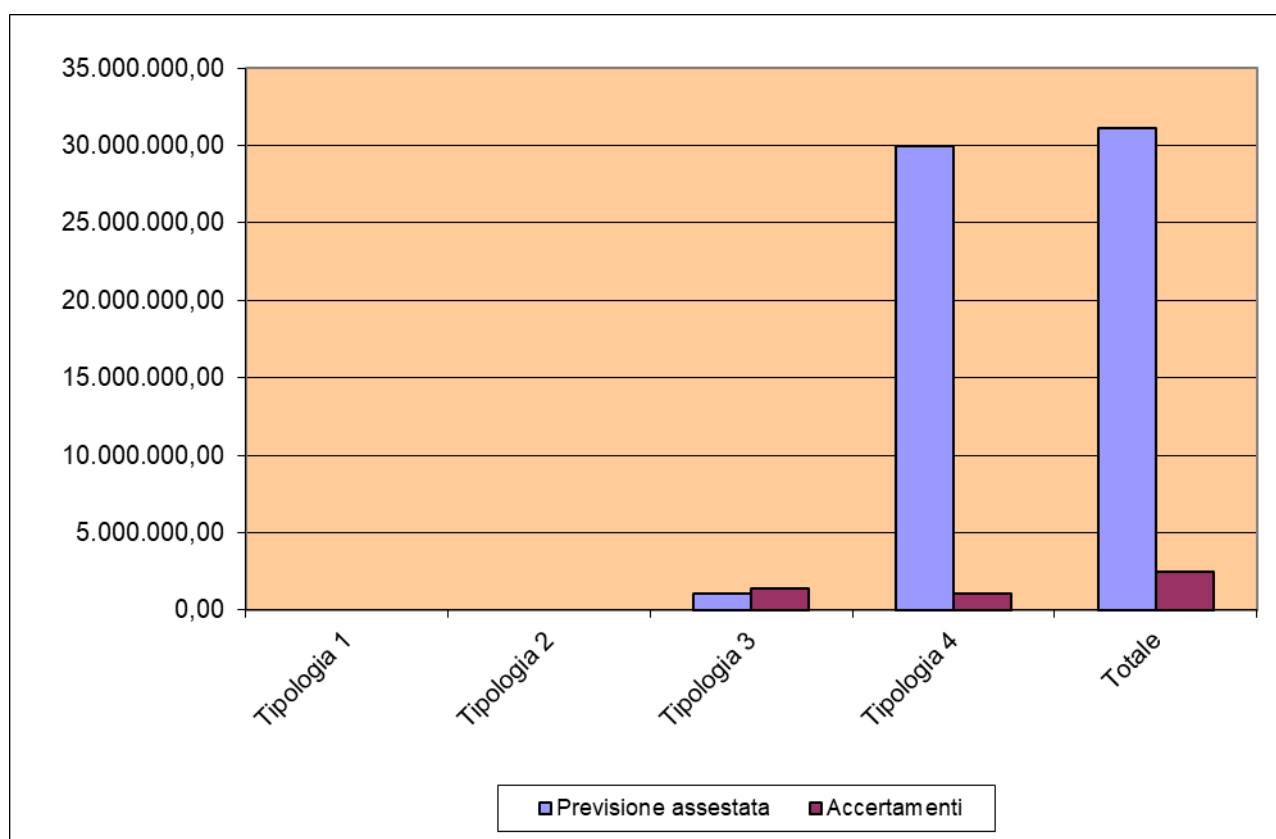
Entrate da riduzione di attività finanziarie (Titolo 5)

Queste entrate sono derivanti dalla riduzione di attività finanziarie quali l'alienazione di partecipazioni, di quote di fondi di investimento e di titoli obbligazionari, la riscossione di crediti, e gli eventuali prelievi dai conti di deposito per indebitamento assunto con la Cassa Depositi e Prestiti.

Le entrate sono state accertate per € 2.455.274,65 a fronte di una previsione assestata di € 31.111.877,64, con uno scostamento del 92,11%. Ciò è dovuto al fatto che si sono assunti mutui in larga misura con la Banca europea degli investimenti, che quindi non necessitano di transitare dai conti di deposito che prevedono di movimentare appositi stanziamenti previsti nel suddetto titolo.

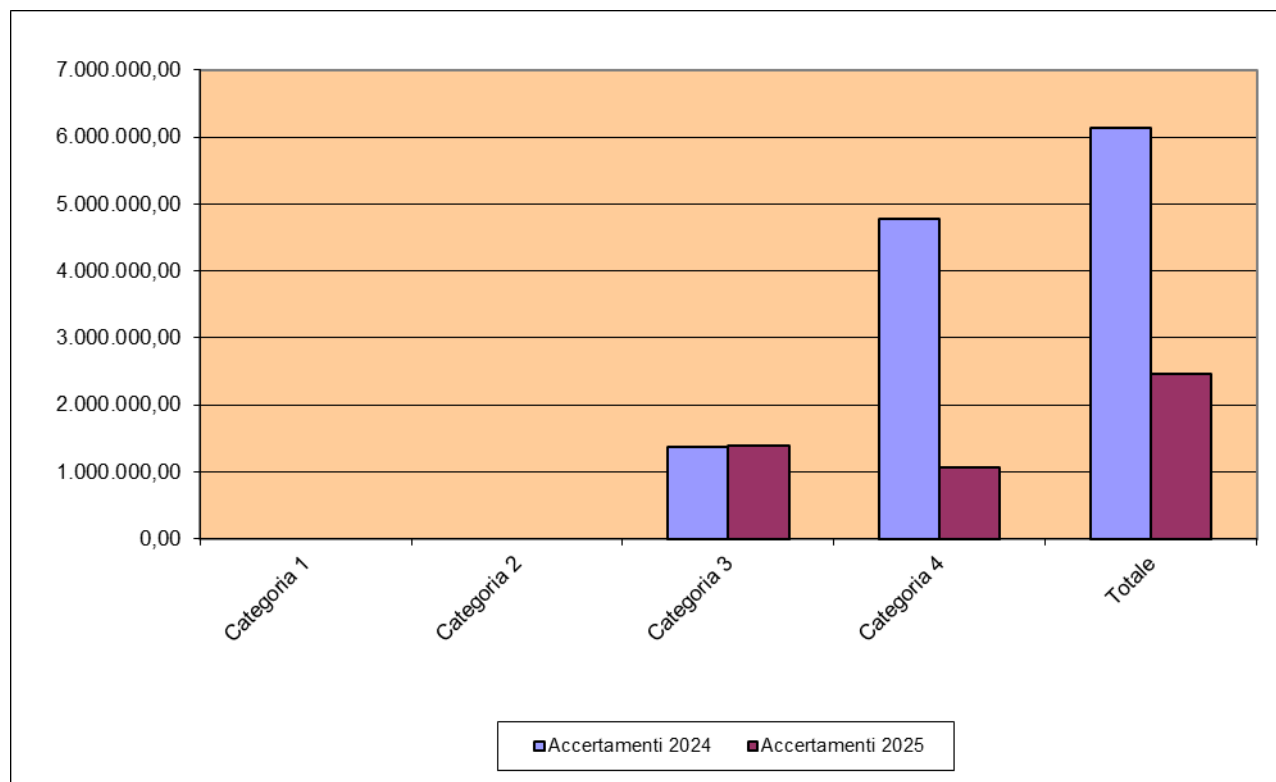
Nella seguente tabella è illustrato l'andamento delle entrate del titolo quinto.

TITOLO 5 - Entrate da riduzione di attività finanziarie per tipologia	Previsione iniziale (1)	Previsione assestata (2)	Accertamenti (3)	Differenza tra accertato ed assestato (3-2)	Percentuale Accertato/Assestato (3/2)
1 - Alienazioni di attività finanziarie	0,00	0,00	0,00	0,00	0,00
2 - Riscossione di crediti a breve termine	0,00	0,00	0,00	0,00	0,00
3 - Riscossione crediti a medio-lungo termine	1.111.877,84	1.111.877,84	1.384.824,65	272.946,81	124,55
4 - Altre entrate per riduzione di attività finanziarie	30.000.000,00	30.000.000,00	1.070.450,00	-28.929.550,00	3,57
	31.111.877,84	31.111.877,84	2.455.274,65	-28.656.603,19	7,89



Nella tabella seguente le entrate accertate del titolo quinto, articolate per tipologie, sono confrontate con quelle dell'esercizio precedente.

TITOLO 5 - Entrate da riduzione di attività finanziarie per tipologia	2024	2025
1 - Alienazioni di attività finanziarie	0,00	0,00
2 - Riscossione di crediti a breve termine	0,00	0,00
3 - Riscossione crediti a medio-lungo termine	1.364.359,26	1.384.824,65
4 - Altre entrate per riduzione di attività finanziarie	4.779.000,00	1.070.450,00
	6.143.359,26	2.455.274,65



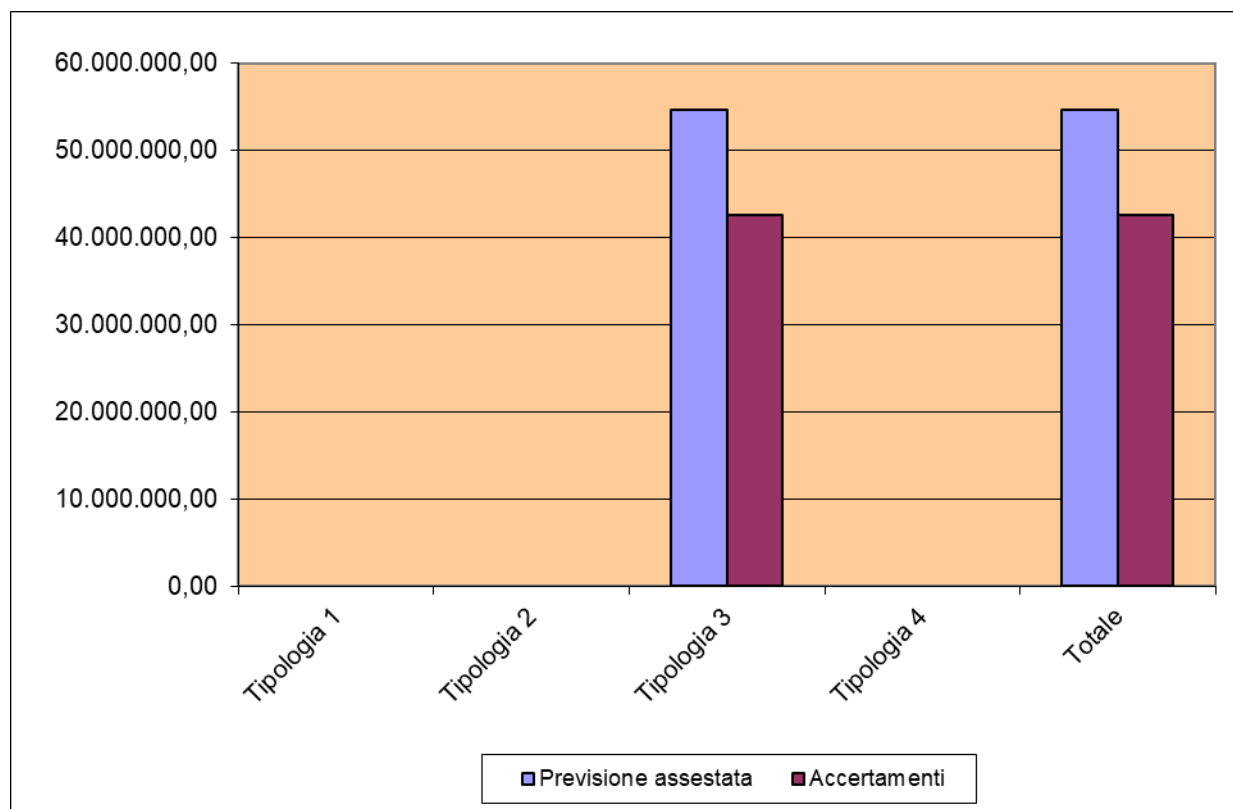
Accensioni di prestiti (Titolo 6)

Queste entrate provengono da indebitamento assunto a carico dell'Ente destinato a spese d'investimento.

Le entrate sono state accertate per € 44.964.782,01 a fronte di una previsione assestata di € 58.737.782,01, con uno scostamento negativo del 23,45%.

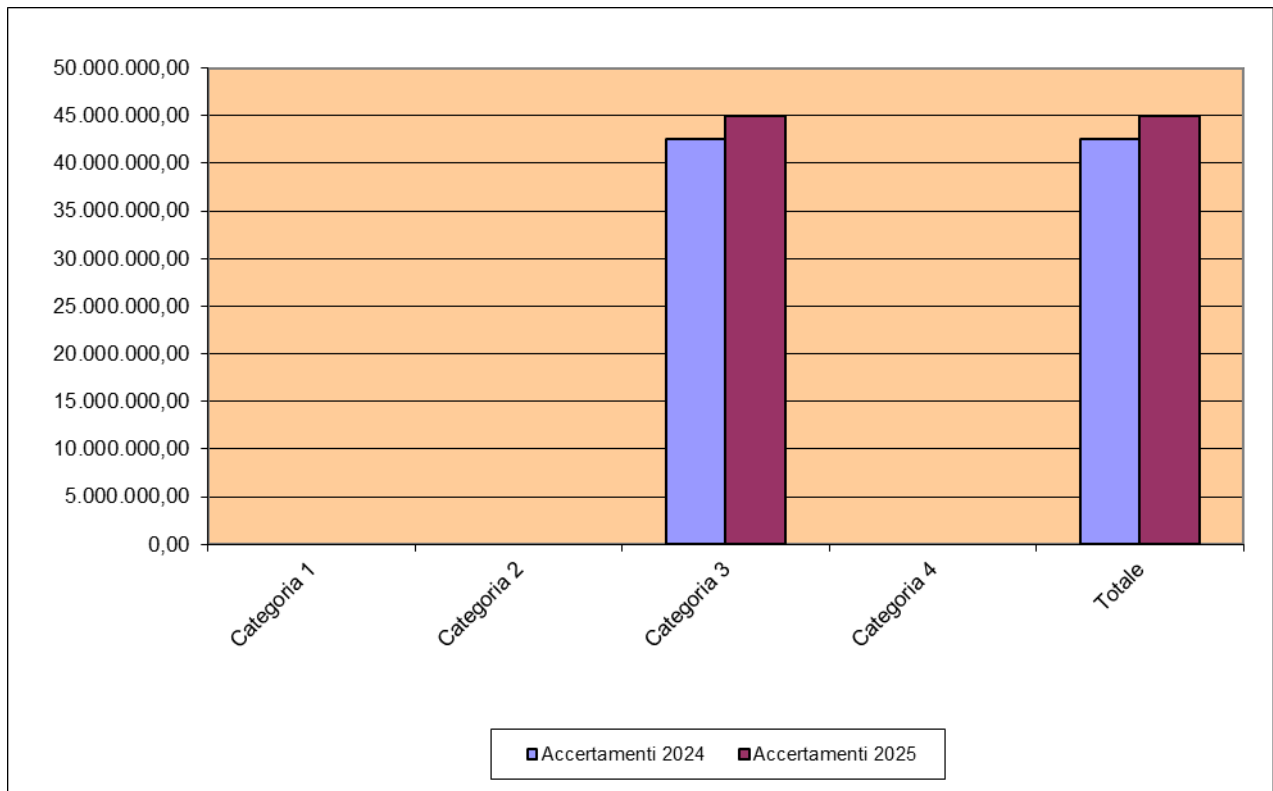
Nella seguente tabella è illustrato l'andamento delle entrate del titolo sesto.

TITOLO 6 - Accensione prestiti per tipologia	Previsione iniziale (1)	Previsione assestata (2)	Accertamenti (3)	Differenza tra accertato ed assestato (3-2)	Percentuale Accertato/Assestato (3/2)
1 - Emissione di titoli obbligazionari	0,00	0,00	0,00	0,00	0,00
2 - Accensione di prestiti a breve	0,00	0,00	0,00	0,00	0,00
3 - Accensione mutui e altri finanziamenti a medio e lungo termine	58.737.782,01	58.737.782,01	44.964.782,01	-13.773.000,00	76,55
4 - Altre forme di indebitamento	0,00	0,00	0,00	0,00	0,00
	58.737.782,01	58.737.782,01	44.964.782,01	-13.773.000,00	76,55



Nella tabella seguente le entrate accertate del titolo sesto, articolate per tipologie, sono confrontate con quelle dell'esercizio precedente.

TITOLO 6 - Accensione prestiti per tipologia	2024	2025
1 - Emissione di titoli obbligazionari	0,00	0,00
2 - Accensione di prestiti a breve	0,00	0,00
3 - Accensione mutui e altri finanziamenti a medio e lungo termine	42.512.926,50	44.964.782,01
4 - Altre forme di indebitamento	0,00	0,00
	42.512.926,50	44.964.782,01



Anticipazioni da istituto tesoriere/cassiere (Titolo 7)

Questo titolo comprende le entrate provenienti dall'Istituto Tesoriere, sotto forma di anticipazioni ovvero finanziamento a breve termine, per far fronte ad esigenze temporanee di carenza di cassa.

Nell'esercizio 2025 non si è presentata la necessità di fare ricorso all'anticipazione di Tesoreria e quindi non risulta alcun importo accertato, come si evince dalla sottostante tabella. Inoltre non è mai stato attivato l'Istituto delle entrate a specifica destinazione per il pagamento della spesa corrente.

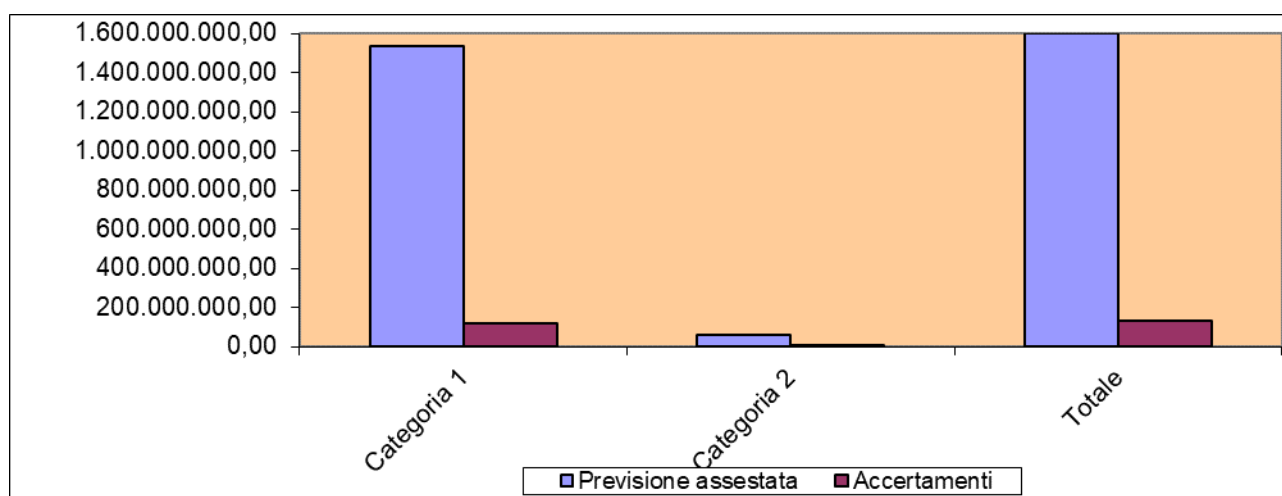
TITOLO 7 - Anticipazioni da istituto tesoriere/cassiere per tipologia	Previsione iniziale (1)	Previsione assestata (2)	Accertamenti (3)	Differenza tra accertato ed assestato (3-2)	Percentuale Accertato/Assestato (3/2)
1 - Anticipazioni da istituto tesoriere/cassiere	300.000.000,00	300.000.000,00	0,00	-300.000.000,00	0,00
	300.000.000,00	300.000.000,00	0,00	-300.000.000,00	0,00

Entrate per conto terzi e partite di giro (Titolo 9)

Questo titolo comprende le entrate derivanti da operazioni o da servizi effettuati per conto di terzi. Trattasi di entrate per le quali - così come indicato nel principio di competenza finanziaria allegato al D.Lgs.118/2011 - l'ente non possiede alcuna discrezionalità nel decidere gli importi, il versante, le scadenze di incasso e la motivazione.

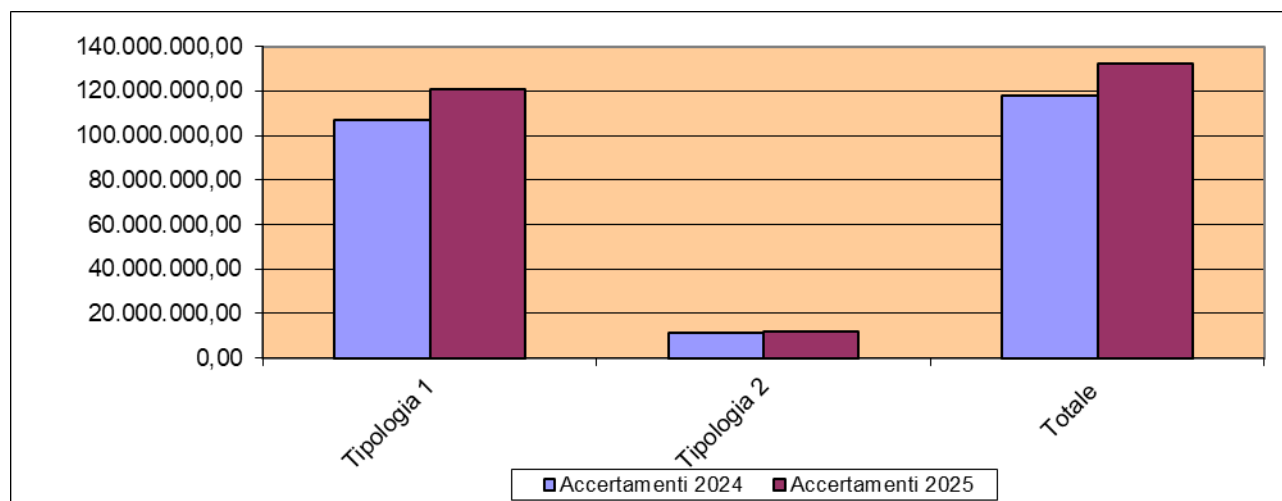
Il relativo andamento è illustrato nella tabella seguente.

TITOLO 9 - Entrate per conto terzi e partite di giro per tipologia	Previsione iniziale (1)	Previsione assestata (2)	Accertamenti (3)	Differenza tra accertato ed assestato (3-2)	Percentuale Accertato/Assestato (3/2)
1 - Entrate per partite di giro	1.537.760.000,00	1.537.860.000,00	120.541.677,45	-1.417.318.322,55	7,84
2 - Entrate per conto terzi	63.630.000,00	63.630.000,00	11.721.436,26	-51.908.563,74	18,42
	1.601.390.000,00	1.601.490.000,00	132.263.113,71	-1.469.226.886,29	8,26



Nella tabella seguente le entrate accertate nel 2025 del titolo nono articolato per tipologie, sono comparate con quelle dell'esercizio precedente.

TITOLO 9 - Entrate per conto terzi e partite di giro per tipologia	2024	2025
1 - Entrate per partite di giro	106.859.642,15	120.541.677,45
2 - Entrate per conto terzi	11.321.276,05	11.721.436,26
	118.180.918,20	132.263.113,71



Entrate che hanno concorso al finanziamento della spesa corrente

La copertura delle spese di parte corrente per l'anno 2025 è stata assicurata, oltre che dalle entrate correnti (Titoli I, II e III), come risulta dalla tabella che segue, da altre risorse, quali quota parte dell'avanzo di amministrazione determinato a seguito dell'approvazione del rendiconto 2024, da quota parte dell'avanzo vincolato di parte investimenti destinato alla parte corrente, da quota parte di entrate investimenti da alienazioni incassati nel 2025 destinati all'estinzione di quote capitale di mutui per legge, da quota parte dei permessi a costruire, condono e relative sanzioni destinati ad interventi di manutenzione ordinaria su opere di urbanizzazione primaria e secondaria ed infine dal fondo pluriennale vincolato.

DESCRIZIONE	PREVISIONE INIZIALE	PREVISIONE DEFINITIVA	ACCERTAMENTI
Avanzo di amministrazione per spese correnti	0,00	11.963.844,31	11.963.844,31
Avanzo di amministrazione vincolato investimenti destinato alla parte corrente	0,00	21.908,60	21.908,60
Permessi a costruire - parte destinata a finanziare spese correnti	11.250.000,00	11.250.000,00	8.248.853,85
Fondo pluriennale vincolato di entrata per spese correnti	10.125.164,13	9.587.685,36	9.587.685,36
Quota entrate investimenti destinate a rimborso prestiti	366.294,40	366.294,40	20.385,00
Totale	21.741.458,53	33.189.732,67	29.842.677,12

2.3 L'INDEBITAMENTO

Nel corso del 2025 sono stati assunti mutui a carico del Comune per un importo di € 33.056.746,85, di cui:

- € 1.070.450,00 con Cassa Depositi e Prestiti (8 mutui)
- € 5.984.148,09 con Istituto del Credito Sportivo (2 mutui)
- € 26.002.148,76 con Banca Europea degli Investimenti (2 mutui)

Nell'anno 2025, è stato inserito, per la quota relativa a questa annualità per € 11.908.035,16 quota parte del prestito flessibile sottoscritto con l'Istituto Cassa Depositi e Prestiti, per il co-finanziamento della linea Tramviaria 3.2.1, che entrerà in ammortamento a partire dal 01.01.2028.

Inoltre, nell'anno 2025 sono stati sottoscritti con l'Istituto Cassa Depositi e Prestiti, n. 2 contratti di Prestito Flessibile: uno per il co-finanziamento della linea Tramviaria 4.1, che entrerà in ammortamento a partire dal 01.01.2028, per € 5.025.000,00 e l'altro per il co-finanziamento dei lavori di riqualificazione funzionale dello Stadio Artemio Franchi, che entrerà in ammortamento a partire dal 01.01.2027, per € 3.300.000,00.

I due mutui BEI, stipulati sulla base della nuova apertura di credito "Firenze Smart Urban Regeneration FI", sono particolarmente convenienti, in virtù delle condizioni offerte e della situazione di mercato. Per quanto riguarda i mutui stipulati con Istituto del Credito Sportivo ci è stato concesso il contributo in c/interessi con totale abbattimento degli stessi, ma a il contributo verrà erogato solo al momento del termine dei lavori. Il rimborso degli interessi maturati fino alla fine dei lavori sarà corrisposto in unica soluzione in tale momento.

Tutti i mutui assunti nel 2025 andranno in ammortamento a partire dal 01/01/2026 ad eccezione dei prestiti flessibili sottoscritti con la Cassa Depositi e Prestiti sopra indicati.

Nel corso del 2025 non sono state effettuate operazioni di rinegoziazione o ristrutturazione di mutui esistenti.

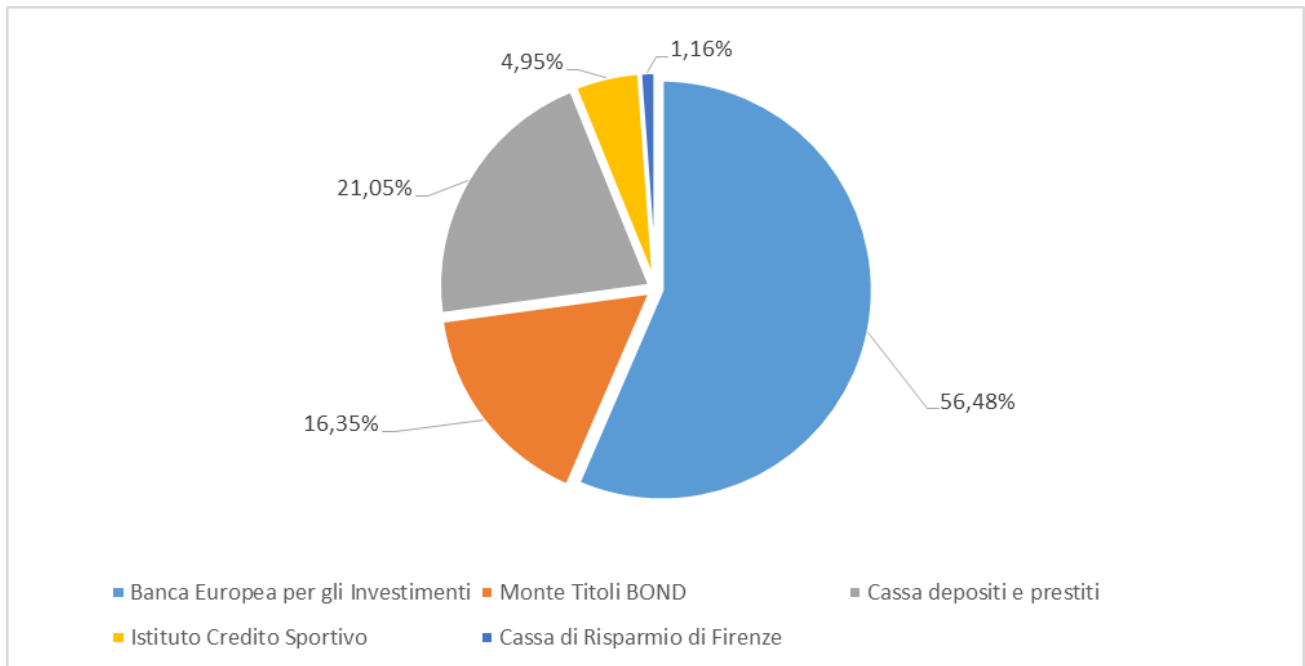
Come di consueto, la scelta della tipologia di tasso e del periodo di ammortamento è stata effettuata tenendo conto della composizione del nostro portafoglio debito, delle condizioni di mercato e delle opportunità per l'Ente di indebitarsi a tassi contenuti. Valutando caso per caso sulla base delle offerte ricevute e della curva finanziaria dei mercati, nell'anno 2025, si è optato per un tasso variabile con spread su Euribor 6m oscillanti tra 0,534% e 0,843% e per un tasso fisso fissato tra il 3,22% e il 3,82%.

A seguito di tali operazioni, al 31 dicembre 2025, il debito residuo complessivo a carico dell'ente ammonta a € 498.607.318,56. Il debito ha una durata residua di 11 anni e 1 mesi e una vita media residua di 6 anni, in lieve decrescita rispetto al dato registrato negli anni precedenti.

Per quanto riguarda la composizione e il rischio di tasso, il portafoglio debito vede una quota a tasso variabile assestarsi al 43,02%, ed una quota di portafoglio a tasso fisso pari al 56,98%.

Per quanta riguarda la suddivisione del debito per controparte si evidenzia come il principale prestatore sia la Banca Europea degli Investimenti (BEI), la cui quota è cresciuta negli ultimi anni per le migliori condizioni offerte, inferiori alle condizioni di mercato.

Controparte	Debito residuo	% debito residuo
Banca Europea per gli Investimenti	281.623.830 €	56,48%
Monte Titoli BOND	81.539.013 €	16,35%
Cassa depositi e prestiti	104.961.567 €	21,05%
Istituto Credito Sportivo	24.684.009 €	4,95%
Cassa di Risparmio di Firenze	5.798.899 €	1,16%
Tutte le controparti	498.607.319 €	100,00%



Ripartizione del debito residuo per banca alla data di mercato

Di seguito si riporta l'andamento dello stock del debito negli ultimi dieci anni, che mostra un sostanziale equilibrio di lungo periodo. Il debito residuo complessivo a carico dell'ente, al 31.12.2025 ammonta a € 498.607.318,56.

	Debito Residuo inizio anno	Quote Capitale	Estinzione anticipata	Nuovo Debito	Aggiustamenti	Debito Residuo fine anno
2015	454.800.682,07	33.444.886,96	714.170,43	53.666.322,85	0,1	474.307.947,63
2016	474.307.947,63	34.570.833,97	664.398,82	33.063.380,16	0	472.136.095,00
2017	472.136.095,00	34.172.924,41	0	52.111.725,05	-0,8	490.074.894,84
2018	490.074.894,84	37.769.488,63	3.707.152,62	31.950.006,68	0	480.548.260,27
2019	480.548.260,27	40.323.853,97	1.442.603,08	43.095.195,53	-0,09	481.876.998,66
2020	481.876.998,66	22.861.849,59	5.289.601,29	37.474.932,75	0,05	491.200.480,58
2021	491.200.480,58	42.434.550,05	334.400,19	48.711.931,19	0	497.143.461,53
2022	497.143.461,53	44.618.935,62	489.247,10	46.666.531,20	-776,32	498.701.033,69
2023	498.701.033,69	45.495.203,03	0,00	23.113.754,46	0	476.319.585,12
2024	476.319.585,12	44.222.302,61	0,00	71.394.979,58	0	503.492.262,09
2025	503.492.262,09	46.266.690,38	0,00	41.381.746,85		498.607.318,56

In relazione alle fidejussioni concesse dal Comune di Firenze a favore di Società per mutui a finanziamento di investimenti sul patrimonio comunale, nel corso del 2025 non sono state costituite nuove garanzie. Il totale delle fidejussioni prestate dal comune di Firenze sul debito residuo ancora a carico delle associazioni sportive al 31/12/2025 è di € 830.356,47, a fronte di un nozionale nominale iniziale di € 3.805.900,00.

La situazione analitica dei singoli contratti di fidejussione sottoscritti è la seguente:

N°	Società	Delibera di Consiglio	Istituto Mutuante	Importo Mutuo (in euro)	Data Contratto	Inizio Ammortamento	Termine garanzia fideiussoria
1	UISP Comitato di Firenze per Pavoniere	59/615 del 01/10/2007 e 63/507 del 23/12/2019	Istituto per il Credito Sportivo	1.743.000,00	17/11/2007	01/06/2008	30/04/2028
2	Audace Legnaia	11/70 del 21/03/2011	Istituto per il Credito Sportivo	410.000,00	23/05/2011	01/06/2011	31/05/2027
3	Pino Dragons	12/85 del 21/03/2011 e 20/137 del 18/04/2011	Istituto per il Credito Sportivo	647.900,00	23/05/2011	01/12/2011	30/11/2027
4	Kodokan	70/629 del 23/12/2013	Istituto per il Credito Sportivo	670.000,00	24/12/2013	01/04/2015	31/03/2031
5	Aletica Castello	65/745 del 15/12/2014	Banca di Credito Cooperativo di Pontassieve Soc. Coop.	335.000,00	24/12/2014	23/12/2015	22/12/2029

Verifica limite di indebitamento

Il limite previsto dall'art. 204, comma 1, del D. Lgs.267/2000 per quanto attiene agli interessi passivi connessi all'indebitamento (previsto per questo esercizio nella misura del 10% degli accertamenti sui primi 3 titoli dell'entrata del penultimo consuntivo), è stato ampiamente rispettato, come risulta dalla tabella sotto riportata:

ESERCIZIO		2025
A	Ammontare Entrate correnti 2023	846.128.384,35
B	Capacità impegno complessivo per interessi (10% di A)	84.612.838,44
C	Interessi per indebitamento in ammortamento contratti fino al 31/12 dell'anno precedente	11.757.078,12
D	Capacità indebitamento per interessi per l'anno (B - C)	72.855.760,32
E	Interessi conseguenti il ricorso al credito	1.363.658,91
F	Interessi complessivi (C + E)	13.120.737,03
G	Percentuale di incidenza (F/A X100)	1,55%

**NOTA INFORMATIVA SUI FLUSSI GENERATI DAI CONTRATTI IN DERIVATI
(ai sensi di quanto previsto dalla L. 203/92 art. 3 comma 8)**

Come previsto dalla normativa vigente, si allega al conto consuntivo una nota informativa che evidenzia gli oneri e gli impegni finanziari sostenuti, derivanti dai contratti già attivati.

ALLOCAZIONE IN BILANCIO

Il Comune di Firenze al 31/12/2025 ha in essere 6 contratti in derivati della tipologia Interest Rate Swap, che coprono un nozionale residuo di € 81.539.012,67.

Come già avviene dall'esercizio 2011, i flussi connessi ai contratti di *Interest Rate Swap* sono inseriti in uscita al titolo I intervento 6, per il differenziale netto negativo previsto, contrariamente agli esercizi fino al 2010 in cui si provvedeva a contabilizzare l'uscita a lordo e la relativa entrata.

Per quanto concerne il Conto Economico i flussi annuali connessi agli *Interest Rate Swap* sono allocati al quadro D) Proventi e Oneri Finanziari; più specificamente, trattandosi di differenziali negativi sono inseriti tra gli *Interessi Passivi (Voce E-21)*.

Nella tabella che segue sono evidenziati i flussi differenziali rilevati nel periodo 2001-2025 (dati a consuntivo) per tutto il portafoglio dei contratti in derivati, distinguendo tra *Cross Currency Swap* (un contratto estinto nel 2014) e *Interest Rate Swap*.

FLUSSI DIFFERENZIALI SU CONTRATTI IN DERIVATI 2001-2025			
Anno	Cross Currency Swap	Interest Rate Swap	Totale
2001	871.404,22	-	871.404,22
2002	703.902,94	6.276.523,04	6.980.425,98
2003	52.336,02	7.748.898,24	7.801.234,26
2004	-193.365,32	3.314.030,25	3.120.664,93
2005	-253.921,51	-4.856.197,33	-5.110.118,84
2006	-241.468,16	-4.603.171,57	-4.844.639,73
2007	-489.165,00	-910.704,96	-1.399.869,96
2008	-594.332,11	-1.555.177,37	-2.149.509,48
2009	-487.869,98	-5.459.465,73	-5.947.335,71
2010	-461.730,88	-10.339.482,21	-10.801.213,09
2011	-492.037,74	-9.132.960,78	-9.624.998,52
2012	-349.834,67	-7.813.769,03	-8.163.603,70
2013	-383.156,83	-10.017.123,81	-10.055.439,64
2014	-219.243,72	-9.239.532,49	-9.458.776,21
2015	0,00	-9.153.466,47	-9.153.466,47
2016	0,00	-9.180.844,14	-9.180.844,14
2017	0,00	-8.945.711,22	-8.945.711,22
2018	0,00	-8.714.713,10	-8.714.713,10
2019	0,00	-8.239.012,65	-8.239.012,65
2020	0,00	-8.010.692,12	-8.010.692,12
2021	0,00	-7.832.631,39	-7.832.631,39
2022	0,00	-7.379.209,39	-7.379.209,39
2023	0,00	-3.398.821,17	-3.398.821,17
2024	0,00	-2.336.464,68	-2.336.464,68
2025	0,00	-3.358.190,65	-3.358.190,65

Per una lettura corretta dell'incidenza dei contratti in derivati sul debito complessivo, i flussi generati devono essere *a)* letti contestualmente ai dati relativi agli interessi sul debito, che spesso mostrano andamenti opposti e *b)* commisurati all'ammontare complessivo del residuo debito a inizio anno, come risulta dalla seguente tabella:

INCIDENZA ONERI FINANZIARI SU INDEBITAMENTO					
Anno	Debito residuo a inizio anno	Interessi su Mutui e BOC	Oneri Interest Rate Swap	Totale Interessi sul Debito	Incidenza %
2001	483.330.565,28	24.944.791,27	-	24.944.791,27	5,16%
2002	479.696.874,24	21.961.540,27	-6.276.523,04	15.685.017,23	3,27%
2003	494.135.974,67	18.824.837,70	-7.748.898,24	11.075.939,46	2,24%
2004	500.112.095,55	16.090.492,61	-3.314.030,25	12.776.462,36	2,55%
2005	420.678.573,19	13.265.810,90	4.856.197,33	18.122.008,23	4,31%
2006	444.007.699,03	13.402.884,99	4.603.171,57	18.006.056,56	4,06%
2007	457.558.028,43	17.808.286,72	910.704,96	18.718.991,68	4,09%
2008	464.912.929,41	21.151.791,89	1.555.177,37	22.706.969,26	4,88%
2009	480.210.043,01	18.338.664,92	5.459.465,73	23.798.130,65	4,96%
2010	495.128.912,16	12.539.157,26	10.339.482,21	22.878.639,47	4,62%
2011	547.903.329,45	14.374.804,45	9.132.960,78	23.507.765,23	4,29%
2012	553.522.382,00	15.550.128,50	7.813.769,03	23.363.897,53	4,22%
2013	511.569.393,43	10.709.293,10	10.017.123,81	20.726.416,91	4,05%
2014	490.683.008,80	10.224.501,33	9.239.532,49	19.464.033,82	3,97%
2015	454.800.682,07	8.860.988,49	9.153.466,47	18.014.454,96	3,96%
2016	474.307.947,63	7.619.518,50	9.180.844,14	16.800.467,18	3,54%
2017	472.136.095,00	6.774.256,41	8.945.711,22	15.719.967,63	3,33%
2018	490.074.894,84	6.173.559,55	8.714.713,10	14.888.272,65	3,04%
2019	480.548.260,27	5.619.625,79	8.239.012,65	13.858.638,44	2,88%
2020	481.876.998,66	5.245.149,62	8.010.692,12	13.255.841,74	2,75%
2021	491.200.480,58	4.876.841,99	7.832.631,39	12.709.473,38	2,59%
2022	497.143.461,53	4.856.016,04	7.379.209,39	12.235.225,43	2,46%
2023	498.701.033,69	14.488.999,00	3.398.821,17	17.887.820,17	3,59%
2024	476.319.585,12	15.629.447,65	2.336.464,68	17.965.912,33	3,77%
2025	503.492.262,09	11.757.078,12	3.358.190,65	15.115.268,77	3,00%

Nota: nella colonna "Oneri Interest Rate Swap" il segno meno evidenzia un flusso differenziale positivo e quindi una riduzione dell'onere complessivo del debito

L'analisi dei singoli derivati è sintetizzata dalla tabella seguente, la quale evidenzia le condizioni finanziarie per ogni contratto, distintamente per debito sottostante (che origina i flussi ricevuti) e derivati (che origina i flussi in pagamento).

In particolare, sono evidenziati:

- Istituto contraente
- Debito residuo al 31/12/2025
- Durata residua in anni
- Data di scadenza prossima rata
- Valorizzazione al 11/03/2025
- Tipologia e condizioni finanziarie debito sottostante
- Condizioni finanziarie (tasso applicato) ed eventuali opzioni (*cap*, *floor*, etc.) su IRS

TABELLA INTEREST RATE SWAP

N° Copertura	Banca	Nozionale residuo	Durata residua	Prossima rata complessiva	Valorizzazione	Ricevuto		Pagato	
						Tasso	Rischio	Tasso	Rischio
BOC 6 Dexia	Dexia Crediop	3.025.930,16	9,77	16/12/2026	574.769,96	Euribor 12 M + 0,0625	Variabile	6,182% se Euribor 12M ≤ al 6,1195%; Euribor 12M +0,0625 se Euribor 12M compreso tra 6,1195% e 7,9275%; 7,99% se Euribor 12M > del 7,9275%;	Variabile coperto
BOC 6 ML	Merrill Lynch	3.025.930,16	9,77	16/12/2026	574.769,96	Euribor 12 M + 0,0625	Variabile	6,182% se Euribor 12M ≤ al 6,1195%; Euribor 12M +0,0625 se Euribor 12M compreso tra 6,1195% e 7,9275%; 7,99% se Euribor 12M > del 7,9275%;	Variabile coperto
BOC 6 UBS	UBS	3.025.930,16	9,77	16/12/2026	574.769,96	Euribor 12 M + 0,0625	Variabile	6,182% se Euribor 12M ≤ al 6,1195%; Euribor 12M +0,0625 se Euribor 12M compreso tra 6,1195% e 7,9275%; 7,99% se Euribor 12M > del 7,9275%;	Variabile coperto
BOC 5 Dexia	Dexia Crediop	24.153.740,73	9,74	09/12/2026	4.227.503,64	Euribor 12 M + 0,0625	Variabile	6,182% se Euribor 12M ≤ al 6,1195%; Euribor 12M +0,0625 se Euribor 12M compreso tra 6,1195% e 7,9275%; 7,99% se Euribor 12M > del 7,9275%;	Variabile coperto
BOC 5 ML	Merrill Lynch	24.153.740,73	9,74	09/12/2026	4.227.503,64	Euribor 12 M + 0,0625	Variabile	6,182% se Euribor 12M ≤ al 6,1195%; Euribor 12M +0,0625 se Euribor 12M compreso tra 6,1195% e 7,9275%; 7,99% se Euribor 12M > del 7,9275%;	Variabile coperto
BOC 5 UBS	UBS	24.153.740,73	9,74	09/12/2026	4.227.503,64	Euribor 12 M + 0,0625	Variabile	6,182% se Euribor 12M ≤ al 6,1195%; Euribor 12M +0,0625 se Euribor 12M compreso tra 6,1195% e 7,9275%; 7,99% se Euribor 12M > del 7,9275%;	Variabile coperto
TOTALE		81.539.012,67			14.406.820,79 €				

3 – *Analisi delle spese*

3. ANALISI DELLE SPESE

In questo capitolo sono evidenziate le spese complessive suddivise per titoli e macroaggregati, secondo la classificazione del bilancio.

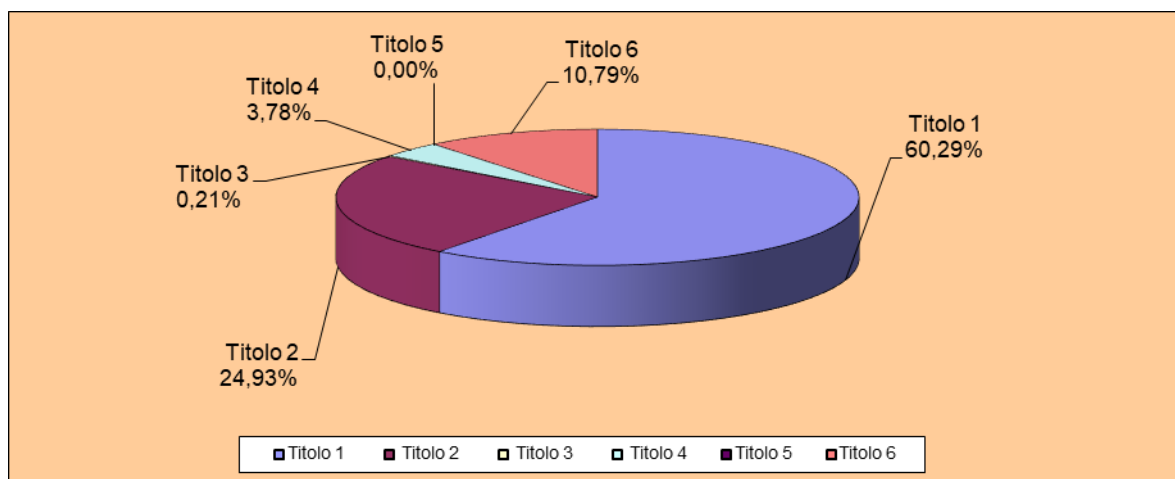
Le spese sono suddivise nei seguenti titoli:

- Titolo 1 - Spese correnti: comprendono le spese per funzionamento e la gestione dei servizi erogati dall'ente come asili, scuole, assistenza, cultura, spese per stipendi, manutenzioni ordinarie, utenze, ecc.
- Titolo 2 - Spese in conto capitale: sono spese per gli investimenti ovvero tutte quelle necessarie per la costruzione, la manutenzione straordinaria di opere pubbliche (strade, scuole, uffici, edifici pubblici, ecc.), i trasferimenti di capitale e i costi di progettazione di opere pubbliche, l'acquisto di beni strumentali come automezzi, software, hardware, arredi, ecc.
- Titolo 3 - Spese per incremento attività finanziarie: comprende gli acquisti di partecipazioni azionarie e poste compensative derivanti da incassi e versamenti di mutui dall'istituto erogante all'Ente.
- Titolo 4 - Spese per rimborso prestiti: sono i rimborsi delle quote capitali dei mutui contratti per finanziare gli investimenti;
- Titolo 5 – Chiusura anticipazioni ricevute da istituto tesoriere/cassiere: sono spese effettuate per la restituzione delle eventuali anticipazioni erogate dall'istituto tesoriere, per fare fronte a momentanee esigenze di liquidità;
- Titolo 7 - Uscite per conto terzi e partite di giro: sono spese che il comune, senza discrezionalità alcuna nel decidere gli importi, il beneficiario, le scadenze di pagamento e la motivazione, effettua per conto di terzi; tali somme hanno sempre un uguale corrispettivo nella parte entrata. Si tratta principalmente del riversamento allo Stato delle ritenute effettuate sia sugli stipendi del personale quale sostituto d'imposta, sia a titolo di IVA per effetto dell'istituto dello *split payment* e del *reverse charge*. Come prescritto inoltre dalla normativa, includono anche le previsioni dei movimenti giornalieri riguardanti le entrate a specifica destinazione attivate per il pagamento della spesa corrente, in attuazione dell'art.195 del Tuel, ed i connessi reintegri.

3.1 LE SPESE PER TITOLI

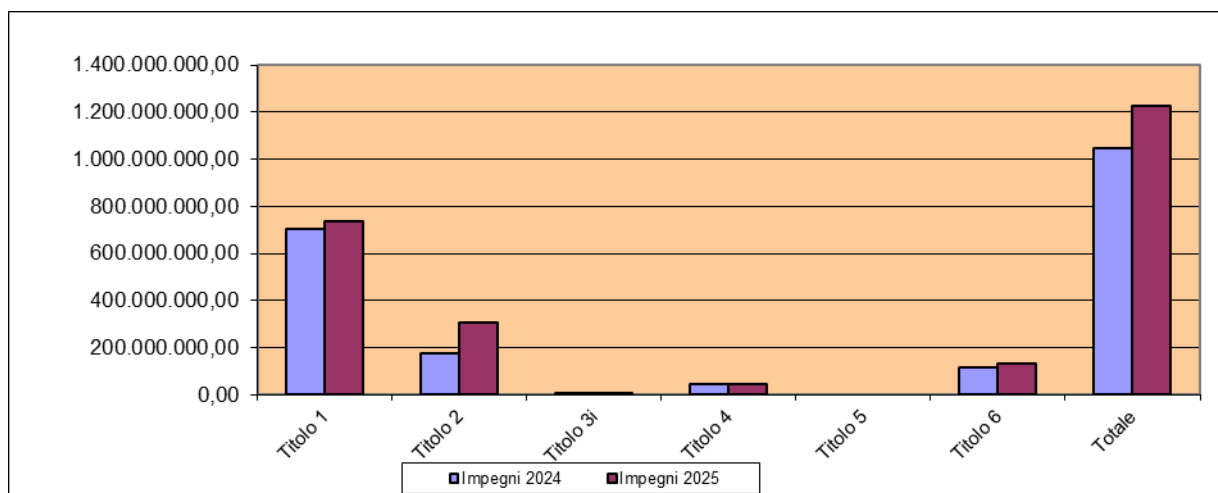
Nella tabella sottostante sono riportate le spese impegnate, articolate per titoli, ed è indicata l'incidenza di ciascun titolo sull'importo complessivo.

TITOLI	2025	PERCENTUALE
1 - Spese correnti	739.049.823,17	60,29
2 - Spese in conto capitale	305.662.701,23	24,93
3 - Spese per incremento attività finanziarie	2.598.450,00	0,21
4 - Rimborso prestiti	46.287.075,38	3,78
5 - Chiusura anticipazioni da istituto tesoriere/cassiere	0,00	0,00
7 - Uscite per conto terzi e partite di giro	132.263.113,71	10,79
Totale	1.225.861.163,49	100,00



Nella tabella seguente sono confrontate le spese impegnate, articolate per titoli, nel biennio 2024/2025.

TITOLI	2024	Percentuale	2025	Percentuale
1 - Spese correnti	706.477.790,30	67,33	739.049.823,17	60,29
2 - Spese in conto capitale	175.591.005,94	16,73	305.662.701,23	24,93
3 - Spese per incremento attività finanziarie	4.829.000,00	0,46	2.598.450,00	0,21
4 - Rimborso prestiti	44.223.237,61	4,21	46.287.075,38	3,78
5 - Chiusura anticipazioni da istituto tesoriere/cassiere	0,00	0,00	0,00	0,00
7 - Uscite per conto terzi e partite di giro	118.180.918,20	11,26	132.263.113,71	10,79
Totale	1.049.301.952,05	100,00	1.225.861.163,49	100,00



3.2 LE SPESE PER MACROAGGREGATI E PER MISSIONI/PROGRAMMI

Spese correnti (Titolo 1)

L'importo della spesa corrente, che nella previsione iniziale ammontava ad € 866.247.755,43, si è assestato definitivamente a € 899.444.609,16, con un incremento del 3,83%.

Il totale delle spese correnti impegnate nel 2025 è pari ad € 739.049.823,17, inferiore di € 160.394.785,99 rispetto alla previsione definitiva, con uno scostamento del 17,83%.

I minori impegni risultano variamente distribuiti all'interno dei macroaggregati rispetto alla previsione assestata. A ciò concorrono anche i minori accertamenti di entrata a destinazione finalizzata, a cui corrispondono minori impegni per € 28.331.454,97 (-19,80%) rispetto alla previsione assestata di € 143.078.675,97.

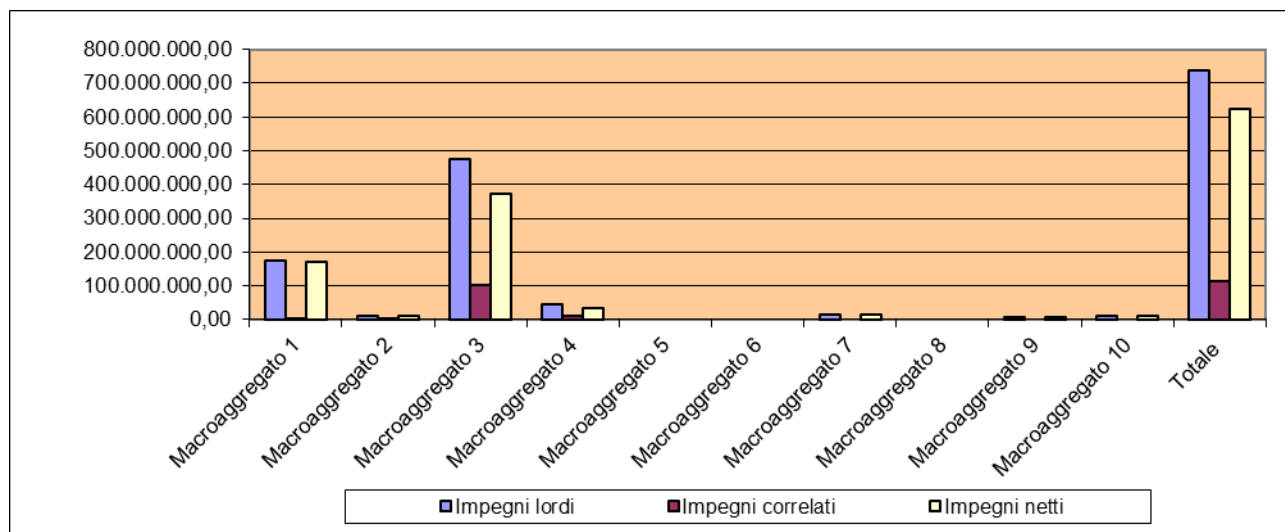
Al netto di questi ultimi, la contrazione degli impegni rispetto alla previsione assestata ammonta a € 132.063.331,02, pari al 17,46%.

Tale dato va tuttavia depurato delle spese previste per i fondi crediti dubbia esigibilità, ammontanti a € 87.979.123,99, nonché delle ulteriori spese previste per fondi non impegnati, quali il fondo di riserva per € 2.650.460,34, il fondo spese per contenzioso per € 526.995,56, il fondo pluriennale vincolato per € 16.362.323,46, gli oneri per le fidejussioni per € 346.828,78, l'accantonamento al fondo obiettivo di finanza pubblica per € 1.817.063,00 (destinato a ridurre il disavanzo per legge) ed il fondo per indennità di fine mandato del Sindaco per € 13.800,00. Al netto dei suddetti fondi, la contrazione degli impegni di competenza 2025 rispetto alla previsione assestata ammonta al 3,46%.

Spese correnti per macroaggregati

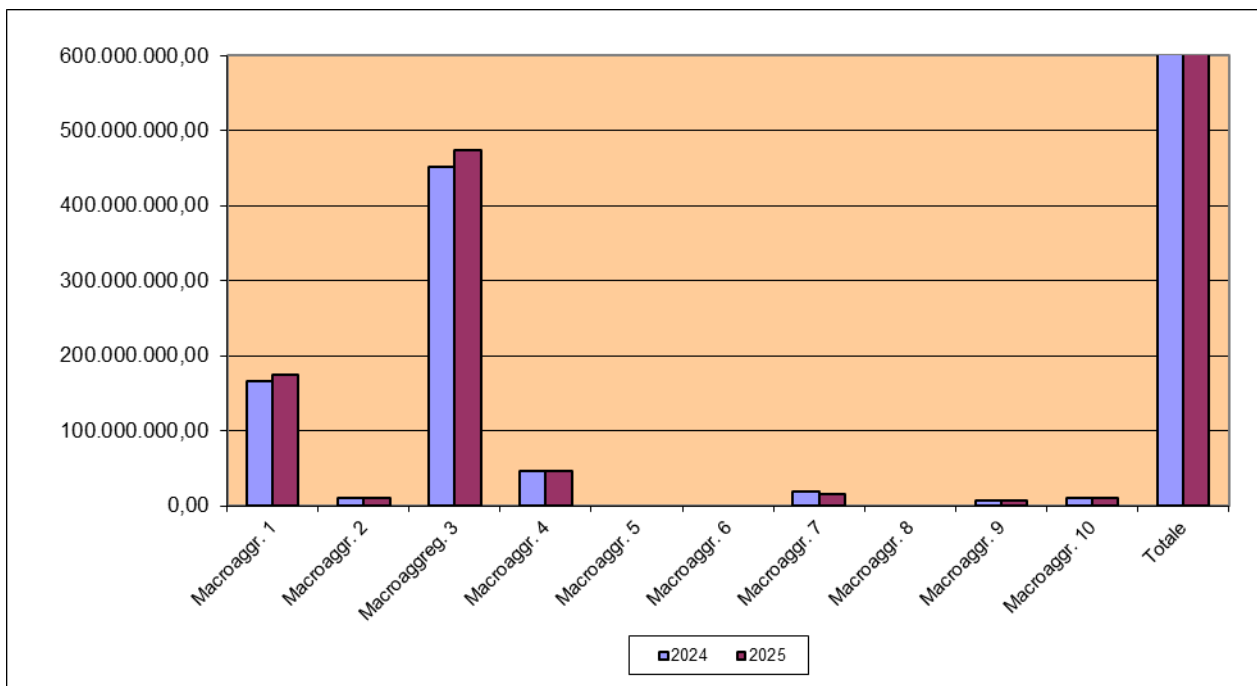
Nella tabella seguente le spese correnti impegnate, dettagliate per lorde, finalizzate e nette, vengono analizzate per macroaggregati.

TITOL0 1 - Spese correnti per macroaggregati	Impegnato
1 - Redditi da lavoro dipendente	174.665.927,59
<i>Finalizzati</i>	1.765.026,27
Totale netto	172.900.901,32
2 - Imposte e tasse a carico dell'ente	10.689.197,90
<i>Finalizzati</i>	30.169,41
Totale netto	10.659.028,49
3 - Acquisto di beni e servizi	474.688.366,21
<i>Finalizzati</i>	101.432.386,10
Totale netto	373.255.980,11
4 - Trasferimenti correnti	46.870.492,13
<i>Finalizzati</i>	11.519.639,22
Totale netto	35.350.852,91
5 - Trasferimenti di tributi	0,00
<i>Finalizzati</i>	0,00
Totale netto	0,00
6 - Fondi perequativi	0,00
<i>Finalizzati</i>	0,00
Totale netto	0,00
7 - Interessi passivi	15.194.144,68
<i>Finalizzati</i>	0,00
Totale netto	15.194.144,68
8 - Altre spese per redditi da capitale	0,00
<i>Finalizzati</i>	0,00
Totale netto	0,00
9 - Rimborsi e poste correttive delle entrate	6.313.518,42
<i>Finalizzati</i>	0,00
Totale netto	6.313.518,42
10 - Altre spese correnti	10.628.176,24
<i>Finalizzati</i>	0,00
Totale netto	10.628.176,24
Totale titolo primo lordo lordo	739.049.823,17
<i>Finalizzati</i>	114.747.221,00
Totale titolo primo netto	624.302.602,17



Nella tabella seguente le spese impegnate del titolo primo, articolate per macroaggregati, sono confrontate con quelle dell'esercizio precedente.

TITOLO 1 - Spese correnti per macroaggregati	2024	Percentuale	2025	Percentuale
1 - Redditi da lavoro dipendente	165.173.904,02	23,38	174.665.927,59	23,63
2 - Imposte e tasse a carico dell'ente	9.923.569,47	1,40	10.689.197,90	1,45
3 - Acquisto di beni e servizi	452.004.119,35	63,98	474.688.366,21	64,23
4 - Trasferimenti correnti	45.529.348,14	6,44	46.870.492,13	6,34
5 - Trasferimenti di tributi	0,00	0,00	0,00	0,00
6 - Fondi perequativi	0,00	0,00	0,00	0,00
7 - Interessi passivi	18.097.589,63	2,56	15.194.144,68	2,06
8 - Altre spese per redditi da capitale	0,00	0,00	0,00	0,00
9 - Rimborsi e poste correttive delle entrate	6.067.549,75	0,86	6.313.518,42	0,85
10 - Altre spese correnti	9.681.709,94	1,37	10.628.176,24	1,44
Totale	706.477.790,30	100,00	739.049.823,17	100,00



Comparazione spese correnti per macroaggregati anni 2024/2025

Nel 2025 la spesa corrente impegnata (€ 739.049.823,17) ha registrato un incremento di € 32.572.032,87 (+4,61%) rispetto a quella dell'anno precedente.

Macroaggregato 1 – redditi di lavoro dipendente: comprende le spese per le retribuzioni ed i contributi per il personale dipendente. Nel 2025 si registra un incremento netto del 5,36% rispetto all'impegnato 2024.

Macroaggregato 1	Impegni 2024	Impegni 2025	Differenza	%
Redditi da lavoro dipendente	165.173.904,02	174.665.927,59	9.492.023,57	5,75
Finalizzati	1.066.479,76	1.765.026,27	698.546,51	65,50
Netto	164.107.424,26	172.900.901,32	8.793.477,06	5,36

Macroaggregato 2 – Imposte e tasse a carico dell'Ente: comprende le spese relative alle imposte e tasse, quali IRAP, l'imposta di registro e bollo, tasse di circolazione dei veicoli. Gli impegni 2025 registrano un incremento netto del 7,66%, rispetto a quelli del 2024.

Macroaggregato 2	Impegni 2024	Impegni 2025	Differenza	%
Imposte e tasse a carico dell'Ente	9.923.569,47	10.689.197,90	765.628,43	7,72
Finalizzati	23.085,33	30.169,41	7.084,08	30,69
Netto	9.900.484,14	10.659.028,49	758.544,35	7,66

Macroaggregato 3 – Acquisto di beni e servizi: Comprende le spese necessarie per l'acquisto dei vari beni di consumo e dei servizi necessari al funzionamento dell'Ente. Tra questi ultimi si trovano le spese relative a: organi istituzionali, rappresentanza, manutenzioni, utenze e canoni, noleggi, prestazioni professionali, contratti di servizio pubblico, legali, servizi informatici e telecomunicazioni. L'impegnato netto 2025 presenta un incremento pari all'1,96%, rispetto al 2024.

Macroaggregato 3	Impegni 2024	Impegni 2025	Differenza	%
Acquisto di beni e servizi	452.004.119,35	474.688.366,21	22.684.246,86	5,02
Finalizzati	85.908.482,43	101.432.386,10	15.523.903,67	18,07
Netto	366.095.636,92	373.255.980,11	7.160.343,19	1,96

Macroaggregato 4 – Trasferimenti correnti: comprende le spese relative ai trasferimenti correnti a favore dello Stato e delle Amministrazioni Locali (Regioni, Città Metropolitane, Aziende Sanitarie, Università, Comuni, Unioni di Comuni, ecc.), alle famiglie, alle imprese ed alle istituzioni sociali private. L'impegnato 2025, al netto dei finalizzati, presenta un leggero decremento dello 0,27% rispetto a quello del 2024.

Macroaggregato 4	Impegni 2024	Impegni 2025	Differenza	%
Trasferimenti correnti	45.529.348,14	46.870.492,13	1.341.143,99	2,95
Finalizzati	10.082.831,52	11.519.639,22	1.436.807,70	14,25
Netto	35.446.516,62	35.350.852,91	-95.663,71	-0,27

Macroaggregato 7 – Interessi passivi: comprende principalmente le spese per gli interessi sui mutui e le altre forme di indebitamento contratte, oltre ad altre tipologie di minore entità. Gli impegni assunti nel 2025, presentano un decremento del 16,04% rispetto al 2024.

Macroaggregato 7	Impegni 2024	Impegni 2025	Differenza	%
Interessi passivi	18.097.589,63	15.194.144,68	-2.903.444,95	-16,04
Finalizzati	0,00	0,00	0,00	0,00
Netto	18.097.589,63	15.194.144,68	-2.903.444,95	-16,04

Macroaggregato 9 – Rimborsi e poste correttive delle entrate: vi sono comprese le spese relative al rimborso di spese di personale (per comando, distacco, ecc.), ai rimborsi di trasferimenti percepiti, sia ad Amministrazioni Pubbliche, che a soggetti privati, ai rimborsi di imposte e tasse non dovute. L'impegnato 2025 presenta un incremento netto del 4,05% rispetto al 2024.

Macroaggregato 9	Impegni 2024	Impegni 2025	Differenza	%
Rimborsi e poste correttive entrate	6.067.549,75	6.313.518,42	245.968,67	4,05
Finalizzati	0,00	0,00	0,00	0,00
Netto	6.067.549,75	6.313.518,42	245.968,67	4,05

Macroaggregato 10 – Altre spese correnti: vi sono allocati i vari fondi quali il fondo di riserva, il fondo pluriennale vincolato (FPV), il fondo crediti di dubbia esigibilità (FCDE), il fondo passività potenziali, il fondo perdite società partecipate ed il fondo indennità di fine mandato del Sindaco, sui quali, avendo natura di accantonamenti, non vengono assunti impegni. Oltre a questi vi sono allocati l'IVA a debito, i premi assicurativi, le spese per sanzioni, indennizzi e risarcimento danni. Gli impegni assunti nel 2025, presentano un incremento del 9,78% rispetto al 2024.

Macroaggregato 10	Impegni 2024	Impegni 2025	Differenza	%
Altre spese correnti	9.681.709,94	10.628.176,24	946.466,30	9,78
Finalizzati	0,00	0,00	0,00	0,00
Netto	9.681.709,94	10.628.176,24	946.466,30	9,78

Spese correnti per missioni/programmi

Nella tabella seguente, sono rappresentate le spese correnti impegnate 2025 suddivise per missioni e programmi.

Le Missioni rappresentano le funzioni principali e gli obiettivi strategici dell'ente, conseguiti utilizzando le risorse finanziarie, umane e strumentali ad esse destinate.

I Programmi sono aggregati omogenei di attività volte a perseguire gli obiettivi definiti nell'ambito delle missioni. Essi costituiscono, per la spesa, l'unità di approvazione del bilancio.

TITOLO 1 - Spese correnti per missione/programma	2025
Missione Prog. 01.01 Organi istituzionali	12.787.421,59
Missione Prog. 01.02 Segreteria generale	2.369.853,39
Missione Prog. 01.03 Gestione economica, finanziaria, programmazione e provveditorato	26.549.157,75
Missione Prog. 01.04 Gestione delle entrate tributarie e servizi fiscali	7.281.486,05
Missione Prog. 01.05 Gestione dei beni demaniali e patrimoniali	7.426.596,24
Missione Prog. 01.06 Ufficio tecnico	10.719.370,54
Missione Prog. 01.07 Elezioni e consultazioni popolari - Anagrafe e stato civile	6.325.403,34
Missione Prog. 01.08 Statistica e sistemi informativi	16.006.902,67
Missione Prog. 01.10 Risorse umane	27.930.018,23
Missione Prog. 01.11 Altri servizi generali	6.176.356,80
Missione Prog. 02.01 Uffici giudiziari	157.790,62
Missione Prog. 03.01 Polizia locale e amministrativa	64.329.627,33
Missione Prog. 03.02 Sistema integrato di sicurezza urbana	251.706,53
Missione Prog. 04.01 Istruzione prescolastica	16.656.621,32
Missione Prog. 04.02 Altri ordini di istruzione non universitaria	8.185.691,23
Missione Prog. 04.06 Servizi ausiliari all'istruzione	32.557.578,30
Missione Prog. 04.07 Diritto allo studio	731.883,34
Missione Prog. 05.01 Valorizzazione dei beni di interesse storico	4.343.202,81
Missione Prog. 05.02 Attività culturali e interventi diversi nel settore culturale	39.881.546,39
Missione Prog. 06.01 Sport e tempo libero	13.309.253,47
Missione Prog. 06.02 Giovani	3.353.615,58
Missione Prog. 07.01 Sviluppo e valorizzazione del turismo	2.546.382,01
Missione Prog. 08.01 Urbanistica e assetto del territorio	4.905.788,32
Missione Prog. 08.02 Edilizia residenziale pubblica e locale e piani di edilizia economico-popolare	16.793.448,87
Missione Prog. 09.01 Difesa del suolo	12.000,00
Missione Prog. 09.02 Tutela, valorizzazione e recupero ambientale	15.042.992,46
Missione Prog. 09.03 Rifiuti	125.954.321,21
Missione Prog. 09.04 Servizio idrico integrato	460.458,64
Missione Prog. 09.06 Tutela e valorizzazione delle risorse idriche	150.000,00
Missione Prog. 09.08 Qualità dell'aria e riduzione dell'inquinamento	337.102,24
Missione Prog. 10.02 Trasporto pubblico locale	83.778.598,11
Missione Prog. 10.05 Viabilità e infrastrutture stradali	43.876.345,89
Missione Prog. 11.01 Sistema di protezione civile	835.330,11
Missione Prog. 12.01 Interventi per l'infanzia e i minori	54.322.649,75
Missione Prog. 12.02 Interventi per la disabilità	4.600.000,00
Missione Prog. 12.03 Interventi per gli anziani	13.260.635,62
Missione Prog. 12.04 Interventi per soggetti a rischio di esclusione sociale	6.865.909,35
Missione Prog. 12.06 Interventi per il diritto alla casa	4.228.933,77
Missione Prog. 12.07 Programmazione e governo della rete dei servizi sociosanitari e sociali	38.978.849,05
Missione Prog. 12.08 Cooperazione e associazionismo	1.610.716,07
Missione Prog. 12.09 Servizio necroscopico e cimiteriale	1.511.289,92
Missione Prog. 13.07 Ulteriori spese in materia sanitaria	1.537.587,54
Missione Prog. 14.01 Industria PMI e Artigianato	733.417,91
Missione Prog. 14.02 Commercio - reti distributive - tutela dei consumatori	4.570.398,57
Missione Prog. 14.03 Ricerca e innovazione	120.500,00
Missione Prog. 14.04 Reti e altri servizi di pubblica utilità	706.514,18
Missione Prog. 15.02 Formazione professionale	290.613,62
Missione Prog. 19.01 Relazioni internazionali e Cooperazione allo sviluppo	108.897,83
Missione Prog. 50.01 Quota interessi ammortamento mutui e prestiti obbligazionari	3.579.058,61
TOTALE	739.049.823,17

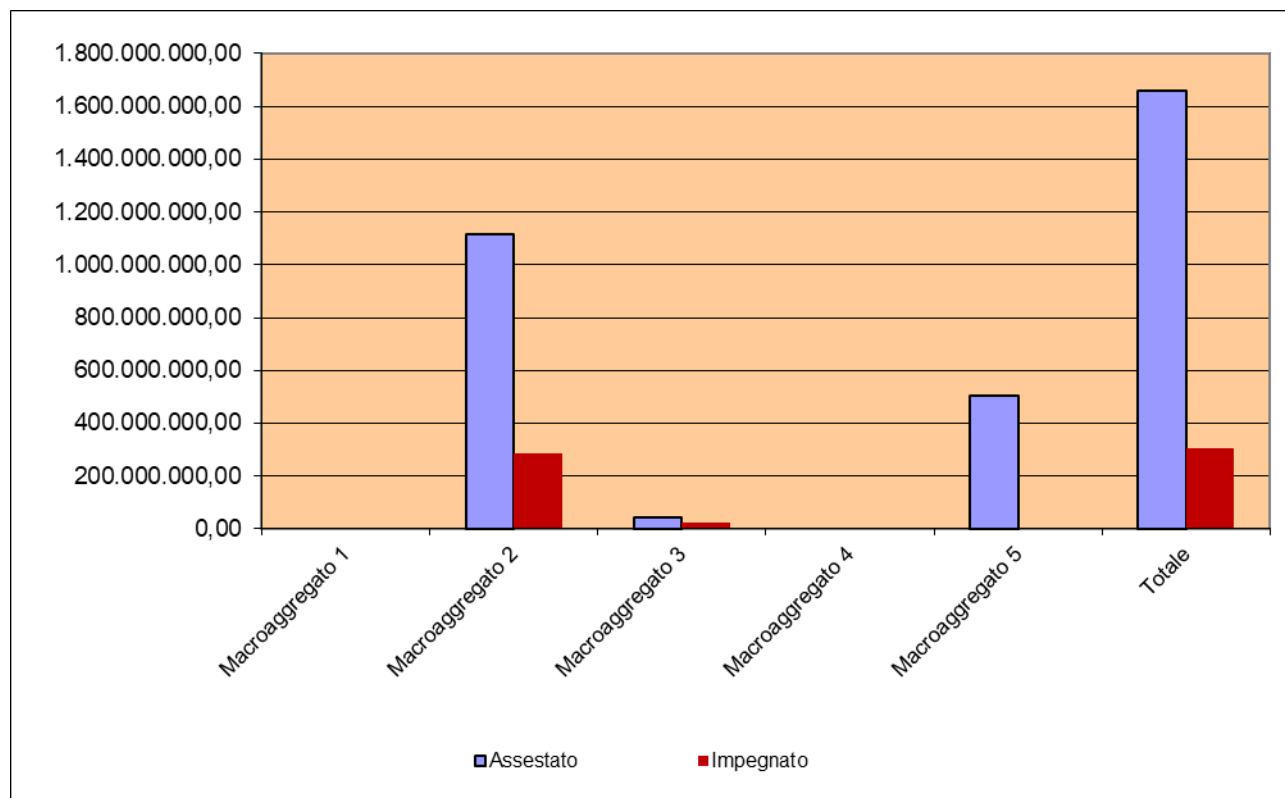
Spese in conto capitale (Titolo 2)

Le spese per investimenti, di seguito elencate per macroaggregati, sono state impegnate per complessivi € 305.662.701,23.

Per un esame più analitico degli interventi previsti, progettati e finanziati nel 2025, di cui al presente titolo 2 ed al successivo titolo 3 “Spese per incremento attività finanziarie”, si rinvia al volume stato di attuazione del Dup in particolare alla sezione stato di attuazione degli investimenti.

Nella tabella seguente gli impegni, articolati per macroaggregati, sono confrontati con quelli dell'esercizio precedente.

TITOLO 2- Spese in conto capitale per macroaggregati	Assestato (1)	Impegnato (2)	Differenza (2-1)	Percentuale Impegnato/Assestato (2/1)
1 - Tributi in conto capitale a carico dell'ente	0,00	0,00	0,00	0,00
2 - Investimenti fissi lordi e acquisto di terreni	1.116.421.976,14	283.959.186,03	-832.462.790,11	0,00
3 - Contributi agli investimenti	42.004.100,99	21.387.588,51	-20.616.512,48	50,92
4 - Altri trasferimenti in conto capitale	0,00	0,00	0,00	0,00
5 - Altre spese in conto capitale	501.943.557,70	315.926,69	-501.627.631,01	0,00
Totale	1.660.369.634,83	305.662.701,23	-1.354.706.933,60	18,41



Spese in conto capitale per missioni/programmi

Nella tabella seguente, sono rappresentate le spese in conto capitale 2025, suddivise per missioni e programmi.

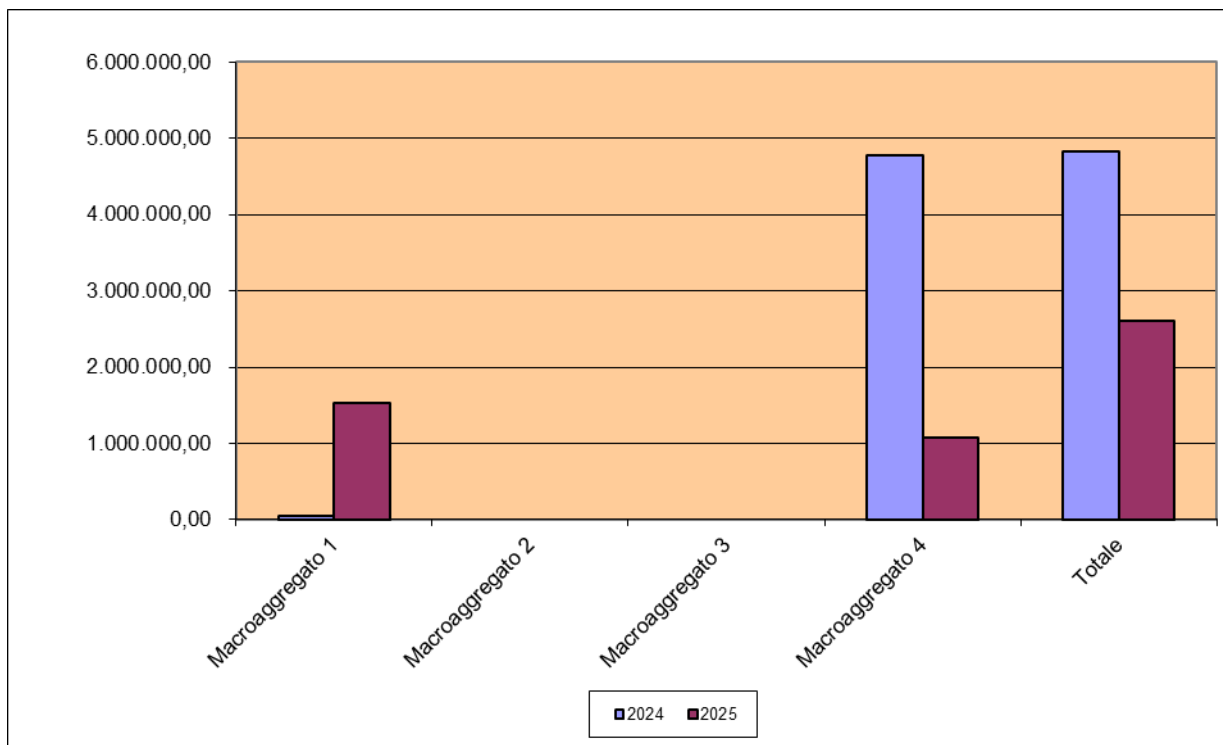
TITOLO 2- Spese in conto capitale per missione/programma	2025
Missione Prog. 01.01 Organi istituzionali	3.945,28
Missione Prog. 01.03 Gestione economica, finanziaria, programmazione e provveditorato	1.189.801,20
Missione Prog. 01.05 Gestione dei beni demaniali e patrimoniali	1.999.608,40
Missione Prog. 01.06 Ufficio tecnico	5.412.877,77
Missione Prog. 01.08 Statistica e sistemi informativi	4.077.983,43
Missione Prog. 01.11 Altri servizi generali	12.287.968,91
Missione Prog. 02.01 Uffici giudiziari	445.138,46
Missione Prog. 03.01 Polizia locale e amministrativa	324.784,85
Missione Prog. 03.02 Sistema integrato di sicurezza urbana	230.913,62
Missione Prog. 04.01 Istruzione prescolastica	620.302,51
Missione Prog. 04.02 Altri ordini di istruzione non universitaria	20.105.535,57
Missione Prog. 04.04 Istruzione universitaria	122.189,16
Missione Prog. 04.06 Servizi ausiliari all'istruzione	778.148,62
Missione Prog. 05.01 Valorizzazione dei beni di interesse storico	19.085.139,30
Missione Prog. 06.01 Sport e tempo libero	34.430.852,28
Missione Prog. 06.02 Giovani	89.533,19
Missione Prog. 07.01 Sviluppo e valorizzazione del turismo	199.710,46
Missione Prog. 08.01 Urbanistica e assetto del territorio	1.751.419,73
Missione Prog. 08.02 Edilizia residenziale pubblica e locale e piani di edilizia economico-popolare	14.763.577,49
Missione Prog. 09.01 Difesa del suolo	276.190,95
Missione Prog. 09.02 Tutela, valorizzazione e recupero ambientale	7.584.467,11
Missione Prog. 09.04 Servizio idrico integrato	1.786.022,31
Missione Prog. 09.08 Qualità dell'aria e riduzione dell'inquinamento	229.936,57
Missione Prog. 10.02 Trasporto pubblico locale	143.740.636,47
Missione Prog. 10.05 Viabilità e infrastrutture stradali	20.853.473,72
Missione Prog. 12.01 Interventi per l'infanzia e i minori	6.188.983,81
Missione Prog. 12.02 Interventi per la disabilità	84.147,20
Missione Prog. 12.04 Interventi per soggetti a rischio di esclusione sociale	4.274.269,01
Missione Prog. 12.09 Servizio necroscopico e cimiteriale	1.121.701,78
Missione Prog. 13.07 Ulteriori spese in materia sanitaria	968.074,85
Missione Prog. 14.02 Commercio - reti distributive - tutela dei consumatori	632.367,22
Missione Prog. 15.02 Formazione professionale	3.000,00
TOTALE	305.662.701,23

Spese per incremento attività finanziarie (Titolo 3)

In questo titolo sono evidenziate le somme impegnate relativamente all'acquisto di partecipazioni azionarie e poste compensative derivanti da incassi e versamenti di mutui dall'istituto erogante Cassa Depositi e Prestiti all'Ente.

Nella tabella seguente le spese di cui al titolo terzo impegnate nel 2025, articolate per macroaggregati, sono confrontate con quelle dell'esercizio precedente.

TITOLO 3 - Spese per incremento attività finanziarie per macroaggregati	2024	Percentuale	2025	Percentuale
1 - Acquisizione di attività finanziarie	50.000,00	1,04	1.528.000,00	58,80
2 - Concessione crediti a breve termine	0,00	0,00	0,00	0,00
3 - Concessione crediti a medio-lungo termine	0,00	0,00	0,00	0,00
4 - Altre spese per incremento attività finanziarie	4.779.000,00	98,96	1.070.450,00	41,20
Totale	4.829.000,00	100,00	2.598.450,00	100,00

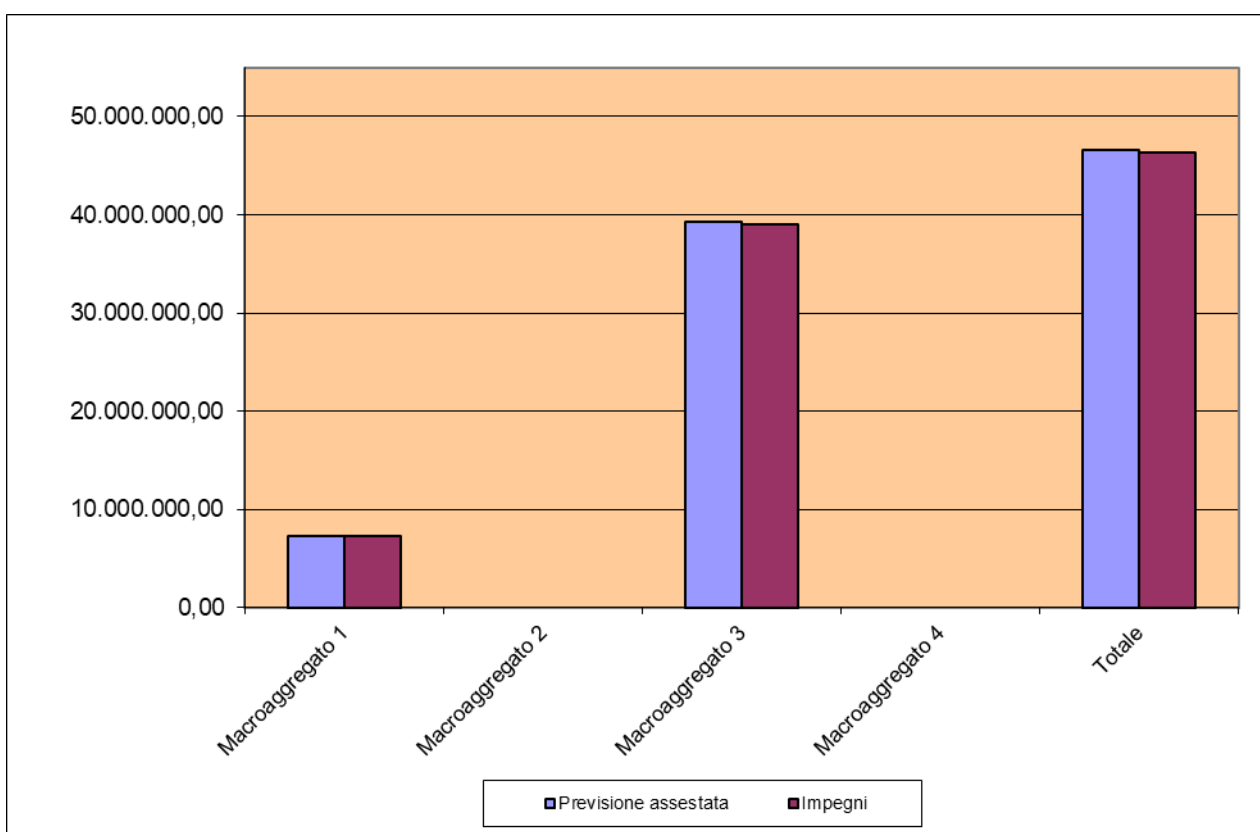


Rimborso prestiti (Titolo 4)

Sono rappresentate dalle spese per la restituzione dell'indebitamento (mutui, aperture di credito e prestiti obbligazionari) già contratto negli anni precedenti (quota capitale).

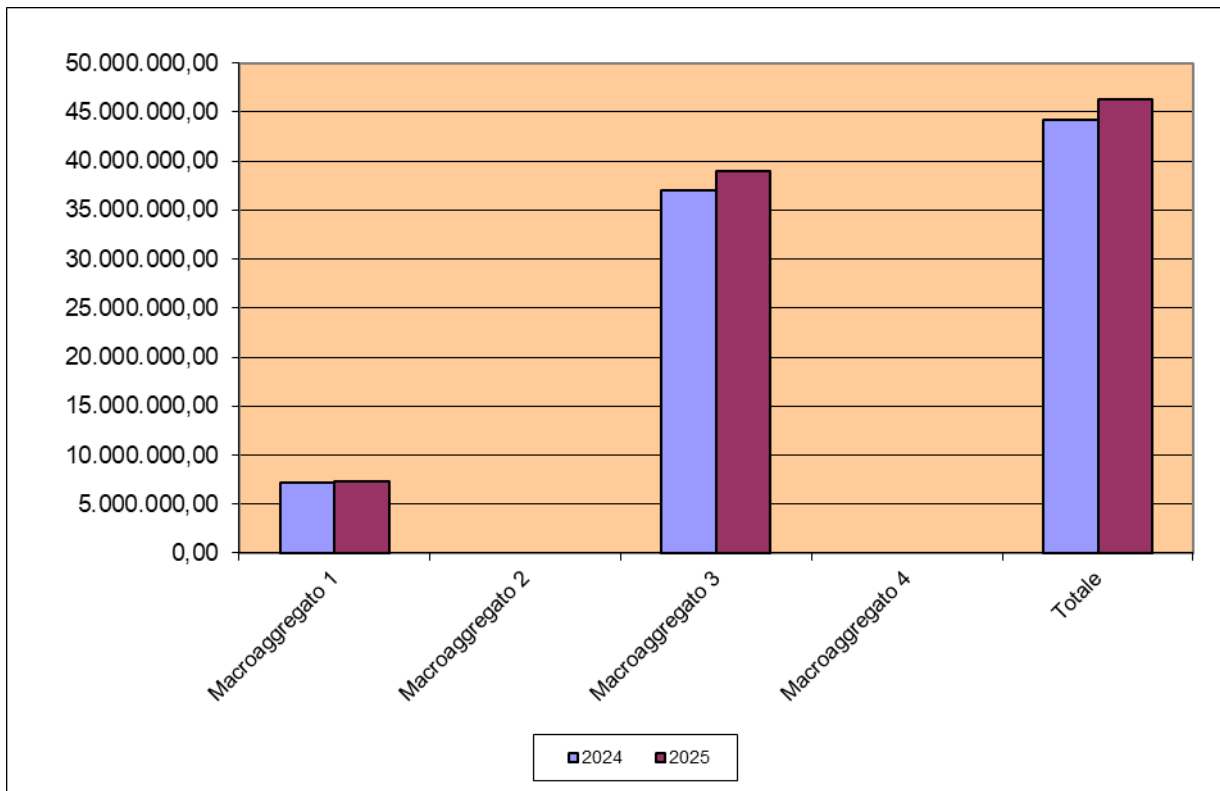
Nella tabella seguente sono indicate le spese impegnate nell'esercizio 2025, articolate per macroaggregati.

TITOLO 4 - Rimborso prestiti per macroaggregati	Assestato (1)	Impegnato (2)	Differenza (2-1)	Percentuale Impegnato/Assestato (2/1)
1 - Rimborso di titoli obbligazionari	7.311.387,12	7.311.387,12	0,00	100,00
2 - Rimborso prestiti a breve termine	0,00	0,00	0,00	0,00
3 - Rimborso mutui e altri finanziamenti a medio lungo termine	39.331.597,66	38.975.688,26	-355.909,40	99,10
4 - Rimborso di altre forme di indebitamento	0,00	0,00	0,00	0,00
Totale	46.642.984,78	46.287.075,38	-355.909,40	99,24



Nella tabella seguente le spese impegnate nel 2025, articolate per macroaggregati, sono confrontate con quelle dell'esercizio precedente.

TITOLO 4 - Rimborso prestiti per macroaggregati	2024	Percentuale	2025	Percentuale
1 - Rimborso di titoli obbligazionari	7.170.774,78	16,21	7.311.387,12	15,80
2 - Rimborso prestiti a breve termine	0,00	0,00	0,00	0,00
3 - Rimborso mutui e altri finanziamenti a medio lungo termine	37.052.462,83	83,79	38.975.688,26	84,20
4 - Rimborso di altre forme di indebitamento	0,00	0,00	0,00	0,00
Totale	44.223.237,61	100,00	46.287.075,38	100,00



Chiusura anticipazioni ricevute da istituto tesoriere/cassiere (Titolo 5)

Questo titolo comprende la spesa per la restituzione delle anticipazioni effettuate dall'istituto tesoriere, per fare fronte a momentanee esigenze di cassa dell'Ente.

Come si può evincere dalla tabella sottostante, nella quale non sono rappresentate somme impegnate, nell'esercizio 2025 non è stato fatto ricorso ad anticipazioni di Tesoreria.

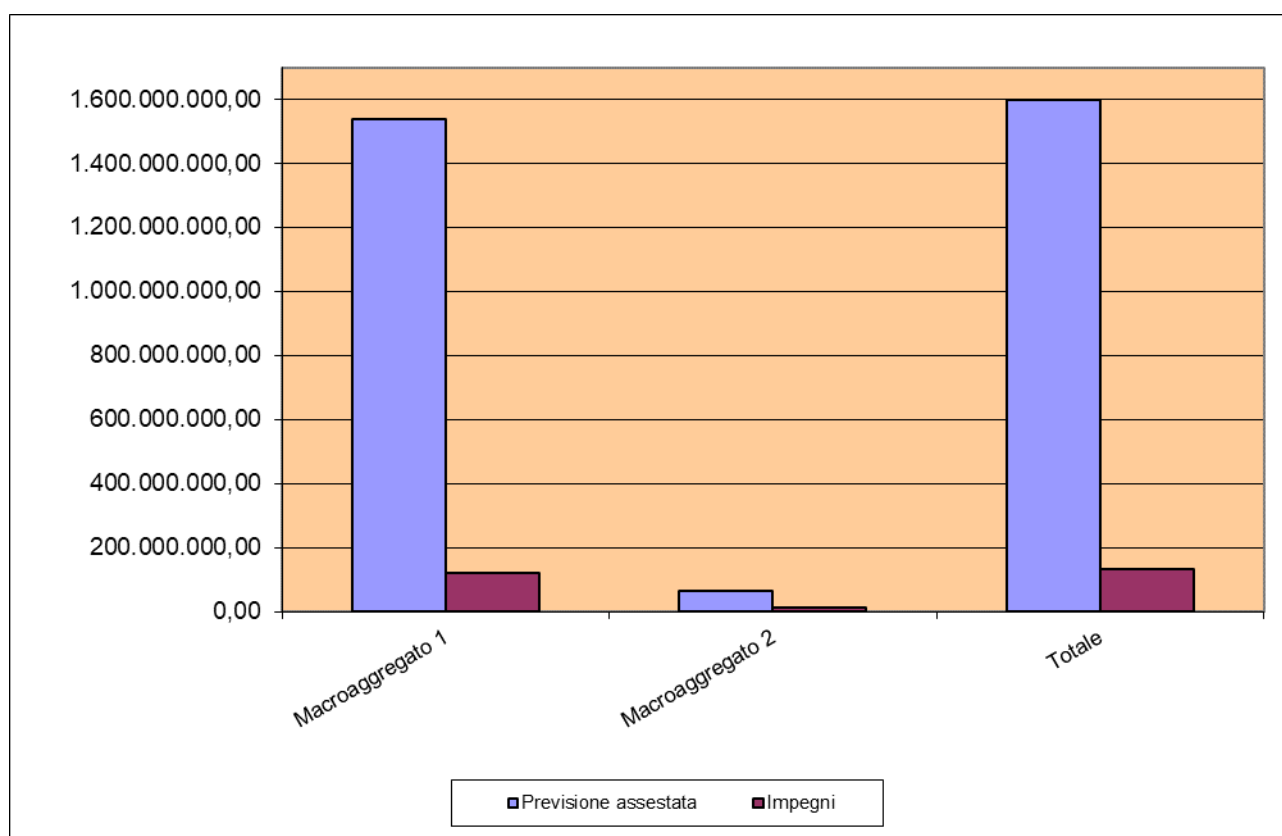
TITOLO 5 - Chiusura anticipazioni ricevute da istituto tesoriere/cassiere	Assestato (1)	Impegnato (2)	Differenza (2-1)	Percentuale Impegnato/Assestato (2/1)
1 - Chiusura anticipazioni ricevute da istituto tesoriere/cassiere	300.000.000,00	0,00	-300.000.000,00	0,00
Totale	300.000.000,00	0,00	-300.000.000,00	0,00

Uscite per conto terzi e partite di giro (Titolo 7)

Questo titolo comprende le spese derivanti da operazioni o da servizi effettuati per conto di terzi. Trattasi di spese per le quali l'ente non presenta discrezionalità alcuna nel decidere gli importi, il beneficiario, le scadenze di pagamento e la motivazione, così come indicato nel principio di competenza finanziaria allegato al D.Lgs.118/2011.

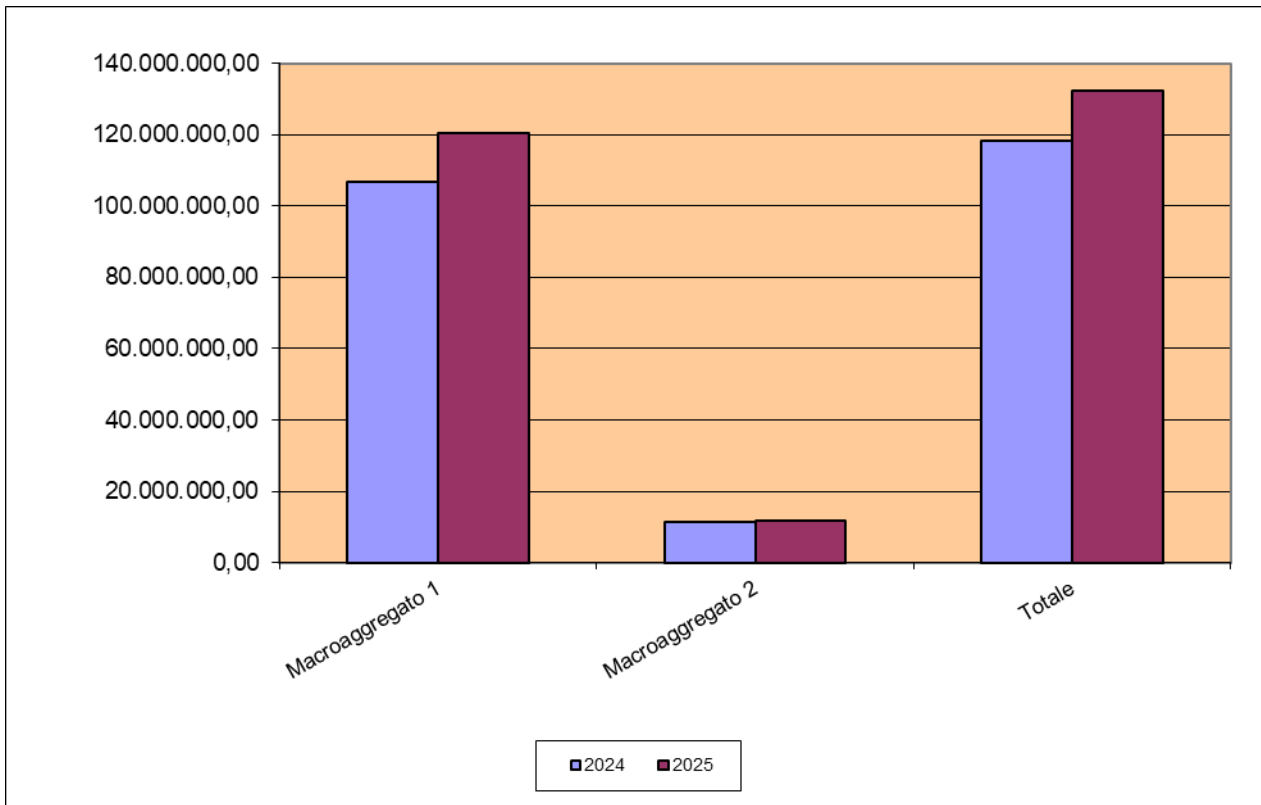
Il relativo andamento è illustrato nella tabella seguente, articolato per macroaggregati.

TITOLO 7 - Uscite per conto terzi e partite di giro	Assestato (1)	Impegnato (2)	Differenza (2-1)	Percentuale Impegnato/Assestato (2/1)
1 - Uscite per partite di giro	1.537.860.000,00	120.541.677,45	-1.417.318.322,55	7,84
2 - Uscite per conto terzi	63.630.000,00	11.721.436,26	-51.908.563,74	18,42
Totale	1.601.490.000,00	132.263.113,71	-1.469.226.886,29	8,26



Nella tabella seguente le spese impegnate nel 2025 del titolo 7 sono articolate per macroaggregati e confrontate con il 2024.

TITOLO 7 - Uscite per conto terzi e partite di giro	2024	Percentuale	2025	Percentuale
1 - Uscite per partite di giro	106.859.642,15	90,42	120.541.677,45	91,14
2 - Uscite per conto terzi	11.321.276,05	9,58	11.721.436,26	8,86
Totale	118.180.918,20	100,00	132.263.113,71	100,00



3.2.1 NOTA INFORMATIVA SULL'IMPIEGO DELLE RISORSE DERIVANTI DAGLI INTROITI DELL'IMPOSTA DI SOGGIORNO

I comuni capoluogo di provincia, ai sensi dell'art. 4 del D.Lgs. 23/2011, possono istituire un'imposta di soggiorno a carico di coloro che alloggiano nelle strutture ricettive ubicate sul proprio territorio, da applicare, secondo criteri di legge. Il gettito è destinato al finanziamento di interventi in materia di turismo, manutenzione, fruizione e recupero dei beni culturali e ambientali locali, nonché dei relativi servizi pubblici locali.

Il Comune di Firenze ha istituito la predetta imposta a decorrere dal 1° luglio 2011, definendo le misure della medesima ed ha approvato il relativo regolamento.

L'entrata accertata relativa al 2025 ammonta a € 82.034.251,42 ed è stata destinata alle seguenti finalità:

INTERVENTI FINANZIATI	IMPORTO
Contributi ad Enti ed Istituzioni operanti nel campo della cultura	8.885.255,64
Realizzazione eventi culturali	1.345.513,67
Gestione sistema bibliotecario	3.681.864,44
Servizi di informazione turistica e di promozione turistico-congressuale	1.896.456,98
Servizi per fruizione dei beni culturali e ambientali	12.769.570,67
Contributi a istituzioni operanti nel campo della moda e del turismo	6.417,91
Manutenzione patrimonio arboreo	8.272.324,05
Manutenzione ordinaria patrimonio storico-monumentale	3.580.503,54
Oneri gestione trasporto pubblico locale	41.596.344,52
TOTALE	82.034.251,42

3.2.2 NOTA INFORMATIVA SULLE SPESE DI RAPPRESENTANZA

L'art. 16, comma 26, del D.L. n. 138/2011, convertito con legge 148/2011, avente ad oggetto "Riduzione dei costi relativi alla rappresentanza politica nei comuni e razionalizzazione dell'esercizio delle funzioni comunali", stabilisce che le spese di rappresentanza sostenute dagli organi di governo degli enti locali sono elencate in apposito prospetto da allegare al rendiconto. Il medesimo è trasmesso alla Sezione regionale della Corte dei Conti e pubblicato, entro dieci giorni dall'approvazione del rendiconto, sul sito internet del Comune.

Con Decreto del Ministero dell'Interno di concerto con il Ministro dell'Economia e delle Finanze n. 23 del 12 gennaio 2012 è stato adottato lo schema tipo del prospetto nel quale devono essere elencate le suddette spese.

Nel seguente prospetto sono indicate le spese di rappresentanza sostenute dal Comune nel 2025.

SPESE RAPPRESENTANZA 2025		
Oggetto della Spesa	Occasione in cui è stata sostenuta la spesa	Importo
Acquisto doni istituzionali- n. 50 gagliardetti, con il logo del Comune di Firenze e la scritta 'Consiglio Comunale'	Consegna dei gagliardetti alle classi partecipanti all'iniziativa 'Consiglio dei ragazzi' in ricordo dell'esperienza e per altri eventi rappresentativi del Consiglio Comunale. Determina di Impegno n. 2333 del 3/4/2025	530,70
Fornitura n.11 Passpartout per pergamene istituzionali - (Bottega d'Arte Maselli)	Omaggi rappresentativi della storia e identità di Firenze, da consegnare, in occasione di eventi, manifestazioni istituzionali e incontri, a soggetti esterni qualificati, individuati di volta in volta dall'Amministrazione	100,00
Fornitura n.5 Passpartout per pergamene istituzionali – (Isor di Rosi Patrizia)	Omaggi rappresentativi della storia e identità di Firenze, da consegnare, in occasione di eventi, manifestazioni istituzionali e incontri, a soggetti esterni qualificati, individuati di volta in volta dall'Amministrazione	50,00
Lavaggio/Sanificazione costume di n.2 Gonfaloni della città di Firenze (Il Giglio Lavanderia srl)	Necessari per garantire la presentabilità e il decoro della Famiglia del Gonfalone nelle cerimonie istituzionali pubbliche cui partecipa, ai sensi della D.G. 445/2009	24,00
Lavaggio/Sanificazione costume di n.1 membro della Famiglia del Gonfalone (Lavanderia Capitani)	Necessari per garantire la presentabilità e il decoro della Famiglia del Gonfalone nelle cerimonie istituzionali pubbliche cui partecipa ai sensi della D.G. 445/2009	15,00
N.1 Cero (8X80cm) – (Confezioni Ceruti snc)	L'Amministrazione, con questo omaggio simbolico da esporre nel Battistero, ha contribuito alla celebrazione della ricorrenza patronale della città (festa del Santo Patrono San Giovanni Battista del 24.06.2025)	80,00
Lavaggio/Sanificazione costume di n.1 membro della Famiglia del Gonfalone (Lavanderia Capitani)	Necessari per garantire la presentabilità e il decoro della Famiglia del Gonfalone nelle cerimonie istituzionali pubbliche cui partecipa, ai sensi della D.G. 445/2009	18,00
Lavaggio/Sanificazione costume di n.1 membro della Famiglia del Gonfalone (Lavanderia Suprema di Molinari Giovanni)	Necessari per garantire la presentabilità e il decoro della Famiglia del Gonfalone nelle cerimonie istituzionali pubbliche cui partecipa, ai sensi della D.G. 445/2009	29,00
N.1 Cero (8X80 cm) - (Confezioni Ceruti snc)	L'Amministrazione, con questo omaggio simbolico da esporre nel Battistero, ha inteso contribuire alla celebrazione della ricorrenza storica e pubblica inerente la città di Firenze (Festa di San Lorenzo del 10.08.2025 Co Patrono della città)	80,00

Oggetto della Spesa	Occasione in cui è stata sostenuta la spesa	Importo
N.1 Composizione Floreale di Rose Bianche e Rosse (Al Portico di Venturi Maurizia)	L'Amministrazione, con questo omaggio simbolico da esporre nella Torre di Palazzo Vecchio (luogo in cui durante la guerra di Resistenza i Partigiani suonavano la Martinella per avvertire i cittadini del pericolo), celebra l'81° Anniversario della Liberazione di Firenze (11.08.2025)	100,00
Lavaggio/Sanificazione costume di n.1 membro della Famiglia del Gonfalone (Lavanderia ISA)	Necessari per garantire la presentabilità e il decoro della Famiglia del Gonfalone nelle cerimonie istituzionali pubbliche cui partecipa, ai sensi della D.G. 445/2009	17,70
Lavaggio/Sanificazione costume di n.1 membro della Famiglia del Gonfalone (Il Giglio Lavanderia srl)	Necessari per garantire la presentabilità e il decoro della Famiglia del Gonfalone nelle cerimonie istituzionali pubbliche cui partecipa, ai sensi della D.G. 445/2009	25,00
Lavaggio/Sanificazione costume di n.1 membro della Famiglia del Gonfalone (Il Giglio Lavanderia srl)	Necessari per garantire la presentabilità e il decoro della Famiglia del Gonfalone nelle cerimonie istituzionali pubbliche cui partecipa, ai sensi della D.G. 445/2009	15,00
Lavaggio/Sanificazione costume di n.1 membro della Famiglia del Gonfalone (Il Giglio Lavanderia srl)	Necessari per garantire la presentabilità e il decoro della Famiglia del Gonfalone nelle cerimonie istituzionali pubbliche cui partecipa, ai sensi della D.G. 445/2009	15,00
Lavaggio/Sanificazione costume di n.1 membro della Famiglia del Gonfalone (Il Giglio Lavanderia srl)	Necessari per garantire la presentabilità e il decoro della Famiglia del Gonfalone nelle cerimonie istituzionali pubbliche cui partecipa, ai sensi della D.G. 445/2009	15,00
Lavaggio/Sanificazione costume di n.1 membro della Famiglia del Gonfalone (Il Giglio Lavanderia srl)	Necessari per garantire la presentabilità e il decoro della Famiglia del Gonfalone nelle cerimonie istituzionali pubbliche cui partecipa, ai sensi della D.G. 445/2009	15,00
n.2 confezioni di olio extra vergine d'oliva da 1L – (Unicoop Firenze Soc. Coop. R.L.)	L'amministrazione offre l'olio al sepolcro del Poeta Dante Alighieri come segno di partecipazione alla solenne celebrazione dell'anniversario della nascita, accendendo la lampada votiva che arde dal 1908 - Cerimonia del 704° anniversario della morte di Dante Alighieri, Ravenna 10 settembre 2025	17,80
Lavaggio/Sanificazione costume di n.1 membro della Famiglia del Gonfalone (Lavasecco Universal di Aquino Pasqualina)	Necessari per garantire la presentabilità e il decoro della Famiglia del Gonfalone nelle cerimonie istituzionali pubbliche cui partecipa, ai sensi della D.G. 445/2009	15,00
N.1 cero (4X25 cm) - (Confezioni Ceruti snc)	L'Amministrazione con la donazione simbolica del cero da esporre nel Battistero ha contribuito alla celebrazione della ricorrenza storica e pubblica inerente la città di Firenze (Festa di Santa Reparata 08.10.2025)	3,50
Lavaggio/Sanificazione costume di n.1 membro della Famiglia del Gonfalone (Lavasecco Querci di Torricelli Fosco)	Necessari per garantire la presentabilità e il decoro della Famiglia del Gonfalone nelle cerimonie istituzionali pubbliche cui partecipa, ai sensi della D.G. 445/2009	20,00
Fornitura n.12 Fiorini d'Oro 18 Kt con relativa confezione e targhetta – l° Appalto Attuativo (Salocchi Andrea)	Conferimento da parte del Sindaco, del massimo riconoscimento della Città di Firenze, a personaggi illustri e meritevoli, di omaggi rappresentativi della storia e identità della Città, in occasione di eventi, manifestazioni istituzionali, incontri con soggetti esterni qualificati, individuati di volta in volta dall'Amministrazione (Delibere di Giunta n.1801/1155 del 03.03.1988)	2.775,50
Fornitura triennale di n.500 "Passepartout" per pergamene istituzionali (Casa della Cornice e della Specchiera)	Omaggi rappresentativi della storia e identità di Firenze, da consegnare, in occasione di eventi, manifestazioni istituzionali e incontri, a soggetti esterni qualificati, individuati di volta in volta dall'Amministrazione	3.050,00
Fornitura Floreale triennale cerimonie istituzionali ricorrenti – (Fiori della in P.zza Stazione di Claudia Mattioli)	Cerimonie istituzionali - anno 2025: 23 maggio Anniversario morte di Frà Girolamo Savonarola - 27 maggio Anniversario strage via de' Georgofili - 04 ottobre Celebrazione Patrono d'Italia San Francesco d'Assisi	396,00

Oggetto della Spesa	Occasione in cui è stata sostenuta la spesa	Importo
Fornitura di un album fotografico in pelle raffigurante il Giglio di Firenze (Scuola del Cuoiro Firenze srl)	Dono per la delegazione istituzionale della città di Kyoto, nell'ambito della celebrazione del 60° anniversario del gemellaggio con la città di Kyoto, prevista nella Sala D' Arme di Palazzo Vecchio il giorno 19.06.2025	200,00
Fornitura n.5 Type in marmo - (Studio Lievito sas)	Premio Villa Vogel Cultura, Quartiere 4 (istituito con Delibera di Consiglio di Quartiere 40012-2015) da consegnare a personalità che si sono particolarmente distinte in ambito culturale	884,50
Fornitura n. 10 medaglie in ottone smaltato con inciso il giglio di Firenze e il logo del Quartiere - (Il Bronzetto snc)	Premio denominato "Il Quattrino" Quartiere 4 (istituito con Delibera di Consiglio di Quartiere 40021/2015), quale onorificenza che il Presidente di Quartiere conferisce in occasione di cerimonie pubbliche, riferito a soggetti che si sono distinti per impegno civile	939,40
A) Fornitura n. 8 piatti di alluminio incisi comprensivi di astuccio e targhetta personalizzata - (C.I.T.T.I. snc) B) Fornitura di 5 targhe con incisione 20 X 15 in cofanetto - (C.I.T.T.I. Snc) C) Fornitura di 8 Taarghe 24 x 18 con astuccio con inciso bozzetto della Villa Arrivabene (C.I.T.T.I. Snc)	A) Premio Villa Vogel Sport Quartiere 4 (istituito con Delibera di Consiglio di Quartiere 40027-2010), da consegnare alle eccellenze dello sport fiorentino (società Sportive e atleti) che si sono particolarmente distinte nell'anno 2024, sia sul piano dei risultati agonistici che dell'impegno sociale B) Premio Quartiere Villa Pallini (istituito con Delibera di Consiglio di Quartiere 50033/2015) riconosciuto a cittadini e cittadine (anche in rappresentanza di Associazioni), che si sono contraddistinti nella propria opera e con il loro impegno civico dando lustro al Quartiere 5 C) Premio Villa Arrivabene Quartiere 2 (istituito con Delibera di Consiglio di Quartiere 20019/2022) Cittadini e cittadine, anche in rappresentanza di associazioni, che si sono distinti per meriti scientifici, culturali, artistici, sportivi oltre che per particolare senso civico ed etica ambientale e che siano legati al Quartiere 2	933,30
Servizio di Catering del 19.06.2025 Palazzo Vecchio Sala di Lorenzo (Lo Scalco srl)	Celebrazione del 60° anniversario del gemellaggio di Firenze con la Città di Kyoto, quale decorosa accoglienza della delegazione della Città di Kyoto che ha presenziato alla suddetta cerimonia	1.925,00
Servizio di Catering del 11.09.2025 Palazzo Vecchio Sala di Clemente VII (GTM srl)	Doverosa accoglienza della Vicepresidente della Commissione europea Roberta Metsola, in visita istituzionale a Firenze	922,01
TOTALE		13.211,41

3.2.3 NOTA INFORMATIVA SULL'IMPIEGO DELLE RISORSE DERIVANTI DAGLI INTROITI DEL TRIBUTO SUI SERVIZI INDIVISIBILI (TASI)

La Legge di Stabilità 2014 (Legge 27 dicembre 2013 n. 147) all'art. 1, comma 639, ha istituito la IUC (Imposta Unica Comunale), costituita di tre componenti: l'IMU (Imposta Municipale propria), la TARI (Tassa sui Rifiuti) e la TASI (Tributo per i Servizi Indivisibili), aventi ognuna una propria disciplina ed autonomia applicativa.

Con regolamento approvato dal Consiglio comunale il Comune di Firenze ha disciplinato il tributo, prevedendone l'applicazione agli immobili destinati ad abitazione principale, non soggetti ad IMU. Risultano esclusi quelli appartenenti a categorie considerate di "lusso" (soggetti ad IMU).

L'articolo 1, comma 682, lettera b), paragrafo 2, della sopracitata Legge, determina altresì che debbano essere individuati i servizi indivisibili con l'indicazione analitica, per ciascuno di essi, dei relativi costi alla cui copertura la TASI è diretta.

Dal 1° gennaio 2016 - per effetto dell'art. 1, comma 14, della Legge di Stabilità 2016 (Legge 28 dicembre 2015, n. 208) - sono comunque escluse dalla TASI le unità immobiliari destinate ad abitazione principale, ad eccezione delle abitazioni classificate come "di lusso".

A partire dal 2020 la tasi di competenza è stata eliminata per legge, ma nel 2024 si sono incassati versamenti relativi ad anni precedenti che necessitano della individuazione dei servizi indivisibili che hanno finanziato.

Il gettito del tributo accertato per il 2025 ammonta a € 4.564,00. Esso è stato destinato alla copertura dei seguenti servizi indivisibili:

SERVIZI	TIPOLOGIA DI SPESA	IMPORTO
Polizia locale, pubblica sicurezza e protezione civile	Quota parte costo lordo del personale	4.564,00
TOTALE		4.564,00

3.3 DESTINAZIONE DEI PROVENTI DA SANZIONI DEL CODICE DELLA STRADA

Il Decreto legislativo 30/4/1992 n. 285 e successive modificazioni, stabilisce che i proventi delle sanzioni amministrative pecuniarie del Codice della strada debbano essere devoluti a specifiche finalità definite dall'art. 208 e dall'art. 142 del medesimo e che, a tale scopo, la Giunta Comunale ne individua annualmente le relative quote di destinazione.

Con Legge n.120 del 29 luglio 2010, la predetta normativa è stata modificata. La percentuale dei proventi a destinazione finalizzata è rimasta invariata, mentre sono state modificate in parte le finalità con l'introduzione di una percentualizzazione delle medesime.

L'art. 208, comma 4 del sopracitato Decreto Legislativo, prevede che una quota pari al 50% dei proventi derivanti da dette sanzioni sia destinata:

- in misura non inferiore al 12,50% ad interventi di sostituzione, ammodernamento, potenziamento, di messa a norma e di manutenzione della segnaletica delle strade di proprietà dell'Ente;
- in misura non inferiore al 12,50% al potenziamento delle attività di controllo e di accertamento delle violazioni in materia di circolazione stradale, anche attraverso l'acquisto di automezzi, mezzi ed attrezzature dei corpi e dei servizi di polizia municipale;
- il rimanente, alle seguenti finalità connesse al miglioramento della sicurezza stradale:
 - manutenzione delle strade di proprietà dell'Ente;
 - installazione, ammodernamento, potenziamento, messa in norma e manutenzione delle barriere e sistemazione del manto stradale delle medesime strade;
 - redazione dei piani urbani traffico e piani del traffico per la viabilità extraurbana;
 - interventi per la sicurezza stradale a tutela degli utenti deboli, quali bambini, anziani, disabili, pedoni e ciclisti;
 - svolgimento da parte degli organi di polizia locale, nelle scuole di ogni ordine e grado, di corsi didattici finalizzati all'educazione stradale;
 - misure di assistenza e previdenza del personale;
 - assunzioni stagionali a progetto nelle forme di contratti a tempo determinato e a forme flessibili di lavoro;
 - interventi a favore della mobilità ciclistica.

Inoltre, l'art.142 nel testo vigente, dopo le modifiche apportate dalla sopracitata L.120/2010, prevede:

- al comma 12-bis che “I proventi delle sanzioni derivanti dall'accertamento delle violazioni dei limiti massimi di velocità stabiliti dal presente articolo, attraverso l'impiego di apparecchi o di sistemi di rilevamento della velocità ovvero attraverso l'utilizzazione di dispositivi o di mezzi tecnici di controllo a distanza delle violazioni ai sensi dell'articolo 4 del decreto-legge 20 giugno 2002, n. 121, convertito, con modificazioni, dalla legge 1° agosto 2002, n. 168, e successive modificazioni, sono attribuiti, in misura pari al 50 per cento ciascuno, all'ente proprietario della strada su cui è stato effettuato l'accertamento o agli enti che esercitano le relative funzioni ai sensi dell'articolo 39 del decreto del Presidente della Repubblica 22 marzo 1974, n. 381, e all'ente da cui dipende l'organo accertatore, alle condizioni e nei limiti di cui ai commi 12-ter e 12-quater. Le disposizioni di cui al periodo precedente non si applicano alle strade in concessione. Gli enti di cui al presente comma diversi dallo Stato utilizzano la quota dei proventi ad essi destinati nella regione nella quale sono stati effettuati gli accertamenti”;

- al comma 12-ter che “Gli enti di cui al comma 12-bis destinano le somme derivanti dall'attribuzione delle quote dei proventi delle sanzioni amministrative pecuniarie di cui al medesimo comma alla realizzazione di interventi di manutenzione e messa in sicurezza delle infrastrutture stradali, ivi comprese la segnaletica e le barriere, e dei relativi impianti, nonché al potenziamento delle attività di controllo e di accertamento delle violazioni in materia di circolazione stradale, ivi comprese le spese relative al personale, nel rispetto della normativa vigente relativa al contenimento delle spese in materia di pubblico impiego e al patto di stabilità interno”.

Con deliberazione n. 280/2025, la Giunta Comunale ha individuato le quote dei proventi da sanzioni del codice della strada, di cui al Titolo 3, tipologia 200 dell'entrata, da destinare a preventivo alle finalità di cui sopra, ripartite tra le finalità di cui all'art. 208, comma 4 e le finalità di cui all'art. 142, comma 12 bis e 12 ter.

Le somme effettivamente accertate nell'anno 2025 e sottoposte al vincolo di legge (accertamenti detratto il fondo svalutazione crediti) ammontano ad € 34.526.577,47 e sono imputabili per € 13.736.122,42 a proventi la cui destinazione è disciplinata dall'art.142 del D.Lgs.285/1992 e per la rimanente parte pari ad € 20.790,455,05 a proventi la cui destinazione è disciplinata dall'art.208 della normativa sopra citata.

Di seguito è presentato il prospetto della destinazione consuntiva della competenza 2025 e la relazione consuntiva della destinazione degli incassi 2025 redatta ai sensi di legge da inviare al Ministero dei Trasporti attraverso il portale Tbel.

COMPETENZA					
Capitolo	Oggetto	Importo	Capitolo	Oggetto	Importo
19500	Proventi per infrazioni al Codice della strada (50%)	20.790.455,05			
	a) Segnaletica stradale		24675	Viabilità e circolazione stradale	
	art. 208, comma 4, lettera a)		33090/32570/34200	Manutenzione degli impianti tecnologici di videosorveglianza per la sicurezza stradale	1.516.531,59
	almeno un quarto del 50% dei proventi (20.789.358,91*1/4) =5.197.613,76		33140 24555	Interventi finalizzati al miglioramento dell'accessibilità delle strade (q.p.) in particolar modo per utenti deboli	7.333.898,87
33715	Prestazioni di servizi per impianti semaforici ed attività affini e connesse	2.035.000,00	24485	Mobility manager mas progetto David e politiche sicurezza urbana	207.895,76
33710	Manutenzione su impianti di pubblica illuminazione (q.p.)	1.919.080,39	33295	Fondo previdenza integrativa	1.300.000,00
48695/32930	Prestazioni di servizi per piccoli interventi di segnaletica ed eventi	1.243.533,37		programmazione piste ciclabili	36.901,30
	totale	5.197.613,76			
	b) Potenziamento attività di controllo e di accertamento delle violazioni in materia di circolazione stradale			totale	10.395.227,52
	art. 208, comma 4, lettera b)				
	almeno un quarto del 50% dei proventi (20.789.358,91*1/4) =5.197.613,76				
24545	Prestazioni di servizi per collegamento a sistemi informativi necessari per attività PM (collegamento ACI, sistema informativo Ministero delle Infrastrutture, etc.)	614.361,29			
33060	Controllo cantieri finalizzato alla segnaletica e sicurezza stradale	965.621,05			
24520	Prestazioni di servizi di Sas spa a supporto dell'attività sanzionatoria	1.566.237,51			
33315	Prestazioni di servizi di Sas Spa per potenziamento attività di controllo (q.p.)	1.732.920,35			
24500	Prestazioni di servizi per controllo/sicurezza Polizia Municipale	178.619,47			
24510	Interventi su attrezzature per potenziamento attività di controllo	139.854,09		Proventi per infrazioni al Codice della strada	13.736.122,42
	Totale	5.197.613,76		Manutenzione e messa in sicurezza delle infrastrutture stradali , ivi compresa la segnaletica e le barriere	
	c) Altre finalità		32510	Prestazioni di servizi per manutenzione e sicurezza stradale	7.968.981,35
	art. 208, comma 4, lettera c)		33710	Interventi finalizzati alla messa in sicurezza delle infrastrutture stradali ed ei relativi impianti (q.p.)	1.120.223,71
	un mezzo del 50% dei proventi (20.790.455,05/2)=10.395.227,52		24410/24430/46650	Attività di potenziamento attività di controllo (q.p.)	4.646.917,36

Relazione incassi da inviare tramite portale Tbel				
Capitolo	Oggetto	Importo	Capitolo	Importo
19500	Proventi per infrazioni al Codice della strada (50%)	27.196.808,68		
	a) Segnaletica stradale			
	art. 208, comma 4, lettera a)		24675	
	almeno un quarto del 50% dei proventi (27.196.808,68*1/4) =6.799.202,17		33090/32570/34200	1.414.638,91
33715	Prestazioni di servizi per impianti semaforici ed attività affini e connesse	2.304.358,95	33140 24555	9.698.602,83
33710	Manutenzione su impianti di pubblica illuminazione (q.p.)	3.536.966,86	24485	155.229,27
48695/32930	Prestazioni di servizi per piccoli interventi di segnaletica ed eventi	957.876,39	33295	2.299.501,86
	totale	6.799.202,20		30.431,47
	b) Potenziamento attività di controllo e di accertamento delle violazioni in materia di circolazione stradale			
	art. 208, comma 4, lettera b)			13.598.404,34
	almeno un quarto del 50% dei proventi (27.196.808,68*1/4) =6.799.202,17			
24545	Prestazioni di servizi per collegamento a sistemi informativi necessari per attività PM (collegamento ACI, sistema informativo Ministero delle Infrastrutture, etc.)	558.297,42		
33060	Controllo cantieri finalizzato alla segnaletica e sicurezza stradale	965.619,95		
24520	Prestazioni di servizi di Sas spa a supporto dell'attività sanzionatoria	1.464.016,47		
33315	Prestazioni di servizi di Sas Spa per potenziamento attività di controllo (q.p.)	3.533.671,53		
24500	Prestazioni di servizi per controllo/sicurezza Polizia Municipale	166.206,50		
24510	Interventi su attrezzature per potenziamento attività di controllo	111.390,30		
	totale	6.799.202,17		19.718.931,85
	c) Altre finalità			
	art. 208, comma 4, lettera c)		32510	7.968.981,35
	almeno un quarto del 50% dei proventi (27.196.808,68*1/2) =13.598.404,34		33710	7.103.033,14
			24410/24430/46650	4.646.917,36

3.4 CONTRIBUTI PER EDIFICI DI CULTO E CENTRI CIVICI

I criteri di utilizzazione delle somme introitate relative ad opere di urbanizzazione secondaria sono disciplinati dal “Regolamento per l’assegnazione dei contributi per edifici di culto ed altri edifici per servizi religiosi e per centri civici e sociali, attrezzature culturali e sanitarie”, approvato dal Consiglio Comunale con deliberazione n. 24 del 14 maggio 2007.

L’articolo 15 del regolamento prevede di allegare al bilancio consuntivo una relazione nella quale si dà conto, con riferimento all’annualità del rendiconto, delle nuove somme eventualmente accantonate per le finalità del medesimo, nonché di quelle che residuano dagli esercizi precedenti per le quali risultino in corso i relativi lavori.

Nell’esercizio 2025 non è stato provveduto ad effettuare alcun nuovo accantonamento, né liquidazioni e non residuano somme da esercizi precedenti, per le quali risultino in corso i relativi lavori.

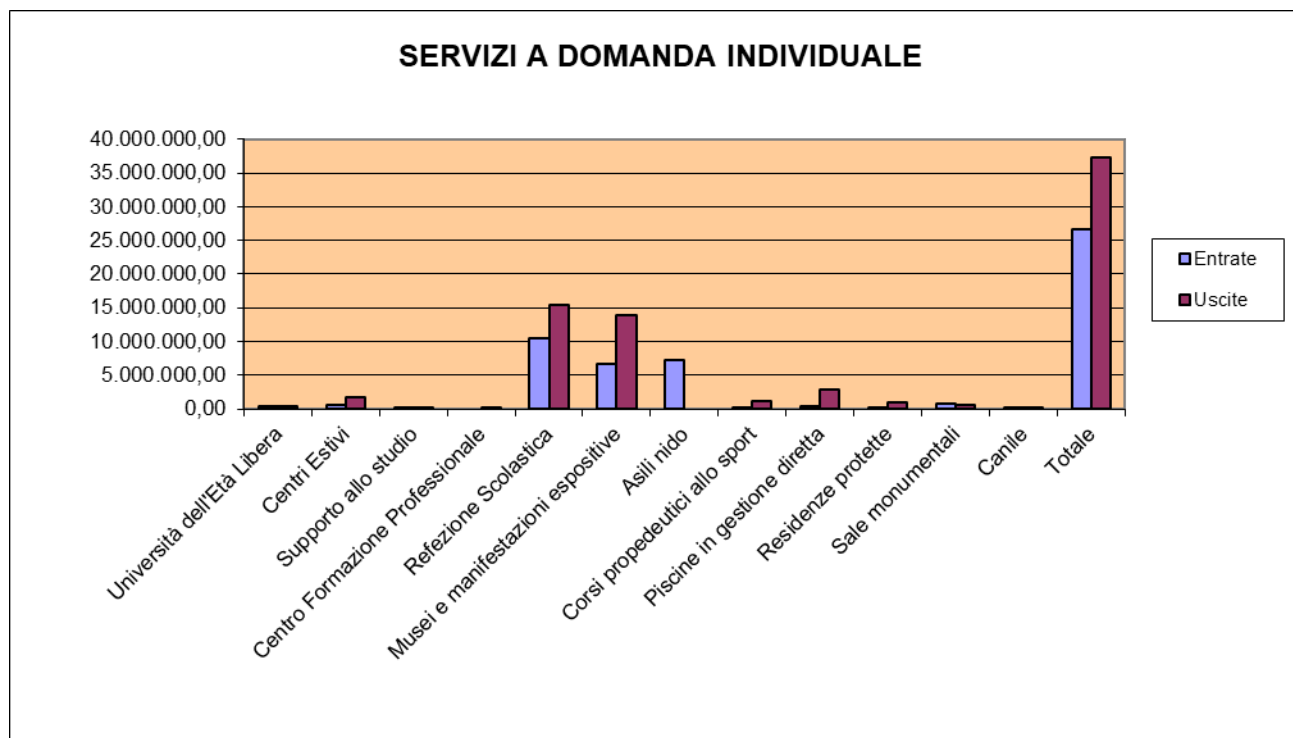
4 - I servizi a domanda individuale

4. I SERVIZI A DOMANDA INDIVIDUALE

I servizi a domanda individuale, fattispecie così denominata nelle tabelle previste dalla normativa vigente per il conto del bilancio dei comuni, sono quelli erogati ai cittadini previo pagamento di un corrispettivo. La disciplina vigente prevede che i medesimi, per gli enti strutturalmente deficitari, devono avere una copertura finanziaria da parte degli utenti di almeno il 36%. Nella seguente tabella sono riportate le entrate e le spese relative al 2025.

SERVIZI A DOMANDA INDIVIDUALE 2025

Descrizione del Servizio	Entrate	Spese	Percentuale copertura
Università dell'Età Libera	298.113,00	363.590,47	81,99
Centri Estivi	624.748,01	1.741.240,27	35,88
Supporto allo studio	19.574,00	138.341,32	14,15
Centro Formazione Professionale	0,00	128.352,00	0,00
Refezione Scolastica	10.506.649,10	15.380.874,91	68,31
Musei e manifestazioni espositive	6.646.943,76	13.866.462,67	47,94
Asili nido	7.158.783,67		
Corsi propedeutici allo sport	29.373,01	1.224.783,94	2,40
Piscine in gestione diretta	331.918,66	2.809.455,71	11,81
Residenze protette	63.750,33	908.957,62	7,01
Sale monumentali	840.374,08	604.240,29	139,08
Canile	49.989,79	137.516,05	36,35
Totale	26.570.217,41	37.303.815,27	71,23



5 – Il conto economico e il conto del patrimonio

INTRODUZIONE

Il comma 2 dell'art. 2 del decreto legislativo 23 giugno 2011, n. 118 coordinato con il decreto legislativo 10 agosto 2014, n. 126 ha stabilito che “le Regioni e gli enti locali di cui all'articolo 2 del decreto legislativo 18 agosto 2000, n. 267 adottano la contabilità finanziaria cui affiancano, ai fini conoscitivi, un **sistema di contabilità economico-patrimoniale**, garantendo la **rilevazione unitaria dei fatti gestionali**, sia sotto il **profilo finanziario** che sotto il **profilo economico-patrimoniale**”.

Pertanto, la contabilità economico-patrimoniale non sostituisce la contabilità finanziaria, quest'ultima, sebbene profondamente riformata dal D.Lgs. n. 118/2011, resta il sistema contabile principale e fondamentale degli enti locali per fini autorizzatori e di rendicontazione della gestione.

Il D.lgs. 118/2011 ha imposto che la contabilità finanziaria e la contabilità economico-patrimoniale costituiscano un sistema di rilevazione contabile unico ed unitario attraverso il quale:

- rilevare, nel corso del periodo amministrativo, in modo contestuale e simultaneo, le variazioni finanziarie, patrimoniali ed economiche che conseguono all'effettivo manifestarsi dei fatti di gestione esterna;
- dare conto della situazione finanziaria, economica e patrimoniale al termine di ogni periodo amministrativo;
- giungere al consolidamento dei costi/ricavi e dell'attivo/passivo degli enti con quelli delle aziende e delle società da essi partecipate.

Tale sistema unico di rilevazione contabile è realizzato, così come disposto dall'art. 4 del D.lgs. n. 118/2011, attraverso l'adozione di un unico piano dei conti integrato, che consente di giungere alla determinazione dei costi e dei ricavi annui e delle variazioni annue dell'attivo, del passivo e del netto patrimoniale, favorendo così l'integrazione dei sistemi di contabilità finanziaria con i sistemi economici –patrimoniali.

Le connessioni tra contabilità finanziaria e contabilità economico – patrimoniale sono specificate nel Principio contabile applicato alla contabilità economica –patrimoniale, Allegato 4/3 al D.lgs. 118/2011, il quale dispone una serie di regole contabili che si innestano nel Piano dei conti integrato (Piano dei conti finanziari, piano dei conti economici e piano dei conti patrimoniali) come relazioni logiche determinative dei dati di costo, di ricavo e dell'attivo e del passivo patrimoniale.

Per il principio della competenza economica “l'effetto delle operazioni e degli altri eventi deve essere rilevato contabilmente ed attribuito all'esercizio al quale tali operazioni si riferiscono e non a quello in cui si concretizzano i relativi movimenti finanziari (incassi e pagamenti)”.

L'applicazione contabile di tale principio consente dunque di imputare gli effetti delle diverse operazioni ed attività amministrative che la singola amministrazione pubblica svolge durante ogni esercizio e così evidenziare le "utilità economiche" cedute e/o acquisite anche se non direttamente collegate ai relativi movimenti finanziari.

Pertanto, le transazioni delle pubbliche amministrazioni che si sostanziano in operazioni di scambio sul mercato (acquisizione e vendita) danno luogo a costi sostenuti e ricavi conseguiti, mentre quelle che non consistono in operazioni di scambio propriamente dette, in quanto più strettamente conseguenti ad attività istituzionali ed erogative (tributi, contribuzioni, trasferimenti di risorse, prestazioni, servizi, altro), danno luogo ad oneri sostenuti e proventi conseguiti.

In conclusione, i componenti economici positivi devono, quindi, essere correlati ai componenti economici negativi dell'esercizio. Tale correlazione costituisce il corollario fondamentale del principio della competenza economica dei fatti gestionali di ogni amministrazione pubblica.

In particolare si ricorda che:

- lo Stato patrimoniale rappresenta i risultati della gestione patrimoniale e la consistenza del patrimonio al termine dell'esercizio;
- il Conto economico evidenzia invece i componenti positivi e negativi della gestione di competenza economica dell'esercizio considerato, e rileva il risultato economico dell'esercizio.

I componenti positivi e negativi del Conto economico e gli elementi patrimoniali attivi e passivi dello Stato patrimoniale sono stati valutati e iscritti in bilancio nel rispetto di quanto previsto dall'Allegato 1, principio contabile generale n. 17, del D.lgs. 118/2011 e dal principio applicato alla contabilità economica – patrimoniale di cui all'Allegato 4/3 del D.lgs. 118/2011.

Gli schemi di Stato patrimoniale e di Conto Economico adottati dall'Ente, Comune di Firenze, sono conformi agli schemi previsti dall'Allegato 10 al D.lgs. n. 118/2011, e redatti tramite scritture in partita doppia derivate da scritture rilevate in contabilità finanziaria, e ai fini della determinazione del risultato economico dell'esercizio, in sede di assestamento, sono state altresì rilevate manualmente scritture in partita doppia al fine di integrare/ rettificare/variare valori contabili registrati in contabilità finanziaria nel corso dell'esercizio per una corretta applicazione del principio della competenza economica.

Tutto quanto sopra premesso, si analizzano di seguito le risultanze sintetiche rappresentate nel Conto Economico e nello Stato Patrimoniale relative all'esercizio 2025, con l'obiettivo di esporre in modo efficace le dinamiche e l'esito della gestione operata in relazione a tale esercizio.

5.1 IL CONTO DEL PATRIMONIO

Il conto del patrimonio (d'ora in avanti Stato patrimoniale) è stato redatto nel rispetto del principio contabile generale n. 17 di cui all'Allegato 1 del D.lgs. 118/2011 e del principio contabile applicato alla contabilità economica – patrimoniale di cui all'Allegato 4/3 del medesimo decreto legislativo e si compone di due parti: attivo e passivo.

STATO PATRIMONIALE - ATTIVO

Al fine della predisposizione dello Stato Patrimoniale - Attivo il Comune di Firenze si è attenuto ai criteri riportati ai paragrafi 6 e 8 del principio contabile applicato Allegato 4/3 al D.Lgs. n. 118/2011.

Le poste dell'Attivo patrimoniale sono raggruppate in quattro macro – voci, contraddistinte da lettere maiuscole e precisamente:

A) CREDITI VERSO LO STATO ED ALTRE AMMINISTRAZIONI PUBBLICHE PER LA PARTECIPAZIONE AL FONDO DI DOTAZIONE

Non sono presenti crediti di questo tipo.

B) IMMOBILIZZAZIONI

I), II) e III) Immobilizzazioni Immateriali e Materiali

La valutazione delle immobilizzazioni immateriali e materiali ed i relativi valori di iscrizione nell'Attivo patrimoniale sono determinati nel rispetto di quanto previsto dal principio contabile applicato alla contabilità economica - patrimoniale di cui all'Allegato 4/3 al D.lgs. 118/2011, paragrafi 6.1, 6.1.1 e 6.1.2.

Gli elementi patrimoniali destinati a essere utilizzati durevolmente dall'Ente sono stati iscritti tra le immobilizzazioni.

Condizione per l'iscrizione di nuovi beni patrimoniali materiali ed immateriali tra le immobilizzazioni è il verificarsi, alla data del 31 dicembre, dell'effettivo passaggio del titolo di proprietà dei beni stessi.

Nel prospetto sottostante si riportano i valori delle immobilizzazioni immateriali:

IMMOBILIZZAZIONI IMMATERIALI	Consistenza al 31/12/2024	Consistenza al 31/12/2025	Variazioni 31/12/2025 – 31/12/2024
Costi di impianto e di ampliamento	0,00	0,00	0,00
Costi di ricerca sviluppo e pubblicità	0,00	0,00	0,00
Diritti di brevetto ed utilizzazione opere dell'ingegno	4.438.781,86	4.333.304,59	-105.477,27
Concessioni, licenze, marchi e diritti simile	0,00	0,00	0,00
Avviamento	0,00	0,00	0,00
Immobilizzazioni in corso e acconti	3.374.491,73	1.272.227,84	-2.102.263,89
Altre	749.019,62	749.019,62	0,00
Totale	8.562.293,21	6.354.552,05	-2.207.741,16

I valori illustrati invece nella tabella sottostante riportano nelle rispettive colonne:

- a) il valore dei beni inventariati al 31.12.2024, così come approvati in sede di Rendiconto 2024;
- b) il valore dei medesimi beni inventariati al 31.12.2025;
- c) le variazioni intercorse fra i valori di cui alle suindicate lettere a) e b).

IMMOBILIZZAZIONI MATERIALI	Consistenza al 31/12/2024	Consistenza al 31/12/2025	Variazioni 31/12/2025 – 31/12/2024
<i><u>Beni demaniali</u></i>	569.428.283,74	567.816.179,49	-1.612.104,25
Terreni	21.555.211,05	22.607.285,11	+1.052.074,06
Fabbricati	192.686.739,29	192.078.123,72	-608.615,57
Infrastrutture	333.194.112,93	333.023.597,65	-170.515,28
Altri beni demaniali	21.992.220,47	20.107.173,01	-1.885.047,46
<i><u>Altre immobilizzazioni materiali</u></i>	2.597.967.843,45	2.608.916.234,05	+10.948.390,60
Terreni	103.798.038,96	107.267.065,60	+3.469.026,64
<i>di cui in leasing finanziario</i>	0,00	0,00	0,00
Fabbricati	2.289.216.410,60	2.293.364.003,54	+4.147.592,94
<i>di cui in leasing finanziario</i>	0,00	0,00	0,00
Impianti e macchinari	34.139,93	55.752,32	+21.612,39
<i>di cui in leasing finanziario</i>	0,00	0,00	0,00
Attrezzature industriali e commerciali	3.492.822,15	4.260.663,43	+767.841,28
Mezzi di trasporto	4.009.150,15	3.247.768,49	-761.381,66
Macchine per ufficio e hardware	2.585.381,17	1.825.549,30	-759.831,87
Mobili e arredi	1.591.677,58	1.619.147,99	+27.470,41
Infrastrutture	34.586.770,27	33.943.891,14	-642.879,13
Altri beni materiali	158.653.452,64	163.332.392,24	+4.678.939,60
<i><u>Immobilizzazioni in corso ed acconti</u></i>	559.239.516,35	762.798.079,62	+203.558.563,27
Totale	3.726.635.643,54	3.939.530.493,16	+212.894.849,62

Ai sensi dell'Allegato 4/3 al D.Lgs. n. 118/2011, i valori delle immobilizzazioni immateriali e materiali vengono sinteticamente rappresentati nell'attivo patrimoniale al netto dei corrispondenti Fondi Ammortamento.

Si rileva l'incremento del valore delle immobilizzazioni materiali derivante da nuovi investimenti in terreni, fabbricati ad uso abitativo e scolastico e beni immobili del patrimonio culturale, storico ed artistico ed attrezzature di vario tipo.

IV) Immobilizzazioni Finanziarie

Nella tabella seguente sono illustrate le consistenze delle immobilizzazioni finanziarie (partecipazioni, titoli, crediti concessi, ecc.) dall'Ente, Comune di Firenze, le quali sono state iscritte sulla base del criterio del patrimonio netto, così come richiesto dal principio contabile applicato Allegato 4/3 al D.lgs. 118/2011, paragrafo 6.1.3. ed in conformità al DM 18/08/2017.

Si precisa che alla data di redazione del rendiconto 2025 del Comune di Firenze, i bilanci, relativi all'esercizio 2025, di società ed enti partecipati non risultano essere ancora disponibili, pertanto è stato utilizzato l'ultimo bilancio approvato dagli stessi ai fini dell'applicazione del criterio di valutazione del patrimonio netto.

IMMOBILIZZAZIONI FINANZIARIE	Consistenza al 31/12/2024	Consistenza al 31/12/2025	Variazioni 31/12/2025 – 31/12/2024
<i>Partecipazioni in:</i>	420.716.316,42	472.702.532,50	+51.986.216,08
<i>Imprese controllate</i>	73.491.388,76	75.189.480,09	+1.698.091,33
<i>Imprese partecipate</i>	337.687.063,29	387.667.846,26	+49.980.782,97
<i>Altri soggetti</i>	9.537.864,37	9.845.206,15	+307.341,78
<i>Crediti verso:</i>	2.790.421,66	1.405.597,01	-1.384.824,65
<i>Altre amministrazioni pubbliche</i>	0,00	0,00	0,00
<i>Imprese controllate</i>	2.790.421,66	1.405.597,01	-1.384.824,65
<i>Imprese partecipate</i>	0,00	0,00	0,00
<i>Altri soggetti</i>	0,00	0,00	0,00
<i>Altri titoli</i>	7.374.932,93	7.374.932,93	0,00
Totale	430.881.671,01	481.483.062,44	+50.601.391,43

La classificazione delle partecipazioni detenute dal Comune di Firenze è stata effettuata secondo le definizioni riportate nell'Allegato 4/3 al D.Lgs. n. 118/2011 e successive modificazioni, in analogia con le definizioni utilizzate ai fini della redazione del bilancio consolidato, nell'Allegato 4/4 al medesimo decreto legislativo.

Pertanto, in riferimento alle società, la quota di patrimonio netto iscritta in bilancio è stata calcolata rapportando la quota di partecipazione del Comune di Firenze al capitale sociale così come risultante dall'ultimo bilancio approvato dalla società, tenuto conto di eventuali dividendi deliberati dall'Assemblea in occasione dell'approvazione del bilancio, nonché di eventuali operazioni straordinarie (ad esempio aumenti di capitale) intervenuti nel corso dell'ultimo esercizio oggetto di rendicontazione.

Infine, si evidenzia che il valore delle partecipazioni detenute dal Comune di Firenze in Enti non societari trovano corrispondenza nella voce "altre riserve indisponibili" del patrimonio netto, iscritta nel passivo dello Stato Patrimoniale, laddove in caso di scioglimento dell'Ente non societario non si abbia un ritorno dell'investimento operato.

Le variazioni maggiormente significative sono ascrivibili all'aumento del valore delle partecipazioni in imprese partecipate dal Comune di Firenze, fra cui vi rientra quella detenuta in Plures S.p.A. (ex Alia Servizi Ambientali S.p.A.) ed agli effetti derivanti dall'applicazione del metodo del patrimonio netto, quale criterio di valutazione applicato alle partecipazioni detenute dal Comune di Firenze in imprese controllate e partecipate.

Sono presenti, inoltre, crediti relativi alle immobilizzazioni finanziarie per € 1.405.597,02 derivanti dall'erogazione di un finanziamento fruttifero alla Società in house SILFI S.p.A. finalizzata alla realizzazione di interventi di riqualificazione energetica connessi agli impianti di illuminazione pubblica che la Società sta restituendo.

C) ATTIVO CIRCOLANTE

L'attivo circolante comprende i beni non destinati a permanere durevolmente nell'Ente, Comune di Firenze, e dunque rimanenze, crediti, attività finanziarie che non costituiscono immobilizzi e disponibilità liquide.

La valutazione delle varie voci componenti l'attivo circolante ed i relativi valori di iscrizione nell'Attivo patrimoniale sono determinati nel rispetto di quanto previsto dal principio contabile applicato alla contabilità economica - patrimoniale di cui all'Allegato 4/3 al D.lgs. 118/2011, paragrafi 6.2.

I) Rimanenze

Le giacenze di magazzino (quali materie prime, secondarie e di consumo, semilavorati, prodotti in corso di lavorazione, prodotti finiti, lavori in corso su ordinazione) sono state valutate al minore fra il costo ed il valore di presumibile realizzazione desunto dall'andamento del mercato (art. 2426, n. 9, codice civile).

Le rimanenze si riferiscono al 31/12/2025 ed hanno un valore finale pari ad **Euro 874.866,26**.

In particolare si tratta delle rimanenze finali dei seguenti magazzini:

○ Centrale Acquisti di beni e servizi	Euro 75.365,30
○ Vestiario	Euro 461.836,38
○ Autoparco	Euro 27.723,43
○ Polizia Municipale	Euro 208.230,20
○ Risorse tecnologiche	Euro 83.616,53
○ Ambiente	Euro 18.094,42.

II) Crediti

I crediti di funzionamento sono iscritti nell'attivo dello Stato Patrimoniale solo se corrispondenti ad obbligazioni giuridiche perfezionate esigibili, per le quali il servizio è stato reso o è avvenuto lo scambio dei beni.

I crediti sono iscritti al valore nominale, ricondotto al presumibile valore di realizzo, attraverso apposito fondo di svalutazione crediti portato a diretta diminuzione degli stessi. Pertanto, il Fondo Svalutazione Crediti non è iscritto tra le poste del passivo patrimoniale, in quanto portato in detrazione delle voci di credito a cui si riferisce.

Il Fondo Svalutazione Crediti ammonta complessivamente ad Euro 876.070.040,89 ed è composto dal Fondo crediti di dubbia esigibilità (FCDE) e dai crediti stralciati.

Si precisa che il Fondo crediti di dubbia esigibilità (FCDE) al 31/12/2025 ammonta ad Euro 306.458.451,29 invece i crediti stralciati al 31/12/2025 sono pari ad Euro 569.611.589,60.

III) Attività finanziarie che non costituiscono immobilizzi

Non sono presenti tali attività finanziarie.

IV) Disponibilità liquide

Le disponibilità liquide al 31/12/2025 sono corrispondenti al fondo di cassa iniziale cui sono stati aggiunti gli incassi e detratti i pagamenti effettuati nell'esercizio, corrispondenti alle Reversali e ai Mandati.

Sono stati rilevati anche i conti correnti postali al 31/12/2025, per un importo complessivo pari ad € 18.389.816,67, mentre la somma di Euro 6.200.866,28 attiene alle movimentazioni dei mutui assunti con la Cassa Depositi e Prestiti e depositati presso l'Istituto stesso.

Nella tabella che segue è riepilogata la composizione dell'attivo circolante:

ATTIVO CIRCOLANTE	Consistenza al 31/12/2024	Consistenza al 31/12/2025	Variazioni 31/12/2025 – 31/12/2024
Rimanenze	818.241,15	874.866,26	+56.625,11
<i>Crediti</i>			
Crediti di natura tributaria	27.045.454,54	24.018.209,11	-3.027.245,43
Crediti per trasferimenti e contributi	517.453.379,75	585.864.261,95	+68.410.882,20
Verso clienti ed utenti	39.075.588,26	37.805.631,41	-1.269.956,85
Altri crediti	6.561.438,53	4.678.438,32	-1.883.000,21
<i>Attività finanziarie che non costituiscono immobilizzi</i>			
Partecipazioni	0,00	0,00	0,00
Altri titoli	0,00	0,00	0,00
<i>Disponibilità liquide</i>			
Conto di tesoreria	400.445.792,82	325.293.397,42	-75.152.395,40
Altri depositi bancari e postali	21.318.019,02	24.590.682,95	+3.272.663,93
Denaro e valori in cassa	0,00	0,00	0,00
Altri conti presso la tesoreria statale intestati all'ente	0,00	0,00	0,00
Totale	1.012.717.914,07	1.003.125.487,42	-9.592.426,65

Si segnala che l'attivo circolante ha registrato una diminuzione rispetto all'esercizio precedente pari ad Euro (-) 9.592.426,65 per minori disponibilità liquide sul conto di tesoreria sebbene si sia registrato un incremento dei crediti per trasferimenti correnti e contributi agli investimenti assegnati da altre pubbliche amministrazioni per l'attuazione di interventi pubblici, finanziati ancora in parte da risorse derivanti dal P.N.R.R., giunto ormai in fase conclusiva.

D) RATEI E RISCONTI

I ratei e risconti sono stati iscritti e valutati in conformità a quanto precisato dall'art. 2424 bis, comma 6 del codice civile.

Nella tabella seguente sono illustrate le relative consistenze.

RATEI E RISCONTI ATTIVI	Consistenza al 31/12/2024	Consistenza al 31/12/2025	Variazioni 31/12/2025 – 31/12/2024
Ratei attivi	929.788,30	929.788,30	0,00
Risconti attivi	0,00	0,00	0,00
Totale	929.788,30	929.788,30	0,00

Si evidenzia la rilevazione di Ratei Attivi per operazioni che avranno manifestazione finanziaria futura e che devono essere, per competenza, attribuiti all'esercizio 2025.

STATO PATRIMONIALE - PASSIVO

Al fine della predisposizione dello Stato Patrimoniale - Passivo il Comune di Firenze si è attenuto ai criteri riportati ai paragrafi 6.3, 6.4, 7 e 8 del principio contabile applicato Allegato 4/3 al D.Lgs. n. 118/2011.

A) PATRIMONIO NETTO

La composizione del Fondo di dotazione dell'Ente, Comune di Firenze, e delle riserve è stata iscritta nel passivo patrimoniale applicando i criteri indicati nel documento OIC n. 28 denominato "il patrimonio netto", nei limiti in cui essi sono compatibili con il principio contabile applicato alla contabilità economica –patrimoniale Allegato 4/3 al D.lgs. 118/2011, paragrafo 6.3.

Nella tabella sottostante è illustrata la composizione del patrimonio netto al 31/12/2025:

PATRIMONIO NETTO	Consistenza al 31/12/2024	Consistenza al 31/12/2025	Variazioni 31/12/2025- 31/12/2024
Fondo di dotazione	906.303.902,97	906.303.902,97	0,00
Riserve	2.037.377.306,24	2.151.394.457,47	+114.017.151,23
<i>da capitale</i>	189.421.465,53	0,00	-189.421.465,53
<i>da permessi da costruire</i>	63.175.884,34	70.055.468,01	+6.879.583,67
<i>riserve indisponibili per beni demaniali e patrimoniali indisponibili e per beni culturali</i>	1.319.760.801,86	1.770.534.563,71	+450.773.761,85
<i>altre riserve indisponibili</i>	220.554.214,52	271.012.430,60	+50.458.216,08
<i>altre riserve disponibili</i>	244.464.939,99	39.791.995,15	-204.672.944,84
Risultato economico dell'esercizio	49.068.133,09	9.770.391,44	-39.297.741,65
Risultati economici di esercizi precedenti	0,00	0,00	0,00
Riserve negative per beni indisponibili	0,00	0,00	0,00
Totale	2.992.749.342,30	3.067.468.751,88	+74.719.409,58

Il Patrimonio Netto ha recepito elementi aumentativi e diminutivi in accordo ai principi contabili applicati precedentemente richiamati; il valore finale del Patrimonio netto al 31/12/2025 è pari ad € **3.067.468.751,88**

La differenza tra il valore finale al 31/12/2024 e il valore finale al 31/12/2025 del Patrimonio Netto è pari ad € (+) **74.719.409,58** ed è ascrivibile principalmente alle seguenti motivazioni:

- incremento delle riserve indisponibili per beni demaniali e patrimoniali indisponibili e per beni culturali pari ad Euro (+) 450.773.761,67 principalmente derivante dai nuovi investimenti in immobilizzazioni materiali indisponibili;
- decremento delle riserve da capitale e delle riserve disponibili per complessivi Euro (-) 394.094.410,37 necessario per effettuare l'incremento delle riserve indisponibili per beni demaniali, patrimoniali indisponibili e per beni culturali, per un importo pari ai nuovi investimenti effettuati dall'Ente, in particolare in beni patrimoniali indisponibili, così come previsto dal principio contabile 4/3 del D.lgs. n. 118/2011;
- decremento del risultato economico dell'esercizio per Euro (-) 39.297.741,65 rispetto all'anno precedente.

All'interno della voce "altre riserve disponibili" sono inclusi i risultati economici positivi degli esercizi precedenti accantonati.

B) FONDI PER RISCHI E ONERI

La composizione dei Fondi per rischi ed oneri dell'Ente, Comune di Firenze, ed i relativi valori di iscrizione nel Passivo patrimoniale sono stati determinata e valutati in conformità al principio contabile applicato alla contabilità economica – patrimoniale Allegato 4/3 al D.lgs. 118/2011, paragrafo 6.3.

Il totale del Fondo per Rischi e Oneri al 31/12/2025 è pari ad € **57.301.931,24** relativi ad accantonamenti dell'Esercizio 2025.

I valori dei fondi per rischi e oneri sono quelli riportati nella tabella sottostante e tengono conto nella voce di bilancio "altri" di somme accantonate per rinnovi contrattuali, per contenziosi in essere, per indennità di fine mandato del Sindaco dal Comune di Firenze:

FONDI PER RISCHI ED ONERI	Consistenza al 31/12/2024	Consistenza al 31/12/2025	Variazioni 31/12/2025-31/12/2024
Per trattamento di quiescenza	0,00	0,00	0,00
Per imposte	0,00	0,00	0,00
Altri	44.609.196,35	57.301.931,24	+12.692.734,89
Totale	44.609.196,35	57.301.931,24	+12.692.734,89

La variazione complessiva nel valore dei fondi per rischi ed oneri pari ad Euro (+) 12.692.734,89 è principalmente dovuta all'incremento di risorse accantonate per rinnovi contrattuali e per contenziosi relativi a cause in essere al 31/12/2025.

C) TRATTAMENTO DI FINE RAPPORTO

Voce non presente come da principio contabile applicato alla contabilità economica – patrimoniale Allegato 4/3 al D.lgs. 118/2011.

D) DEBITI

La consistenza dei debiti è illustrata nella seguente tabella.

DEBITI	Consistenza al 31/12/2024	Consistenza al 31/12/2025	Variazioni 31/12/2025-31/12/2024
Debiti da finanziamento	474.747.142,83	462.223.037,45	-12.437.446,35
Debiti verso fornitori	156.268.582,01	167.167.065,34	+10.898.483,33
Debiti per trasferimenti e contributi	41.178.838,03	43.910.970,40	+2.732.132,37
Altri debiti	89.989.337,99	92.212.167,27	+2.136.170,25
Totale	762.183.900,86	765.513.240,46	+3.329.339,60

L'incremento dei debiti deriva principalmente da maggiori debiti verso fornitori rilevati al 31/12/2025.

E) RATEI E RISCONTI

I ratei e risconti sono iscritti e valutati in conformità a quanto precisato dall'art. 2424 bis, comma 6 del codice civile.

Si rileva la presenza di risconti passivi i quali rappresentano quote di ricavi che hanno avuto manifestazione finanziaria nell'esercizio 2025 (accertamento dell'entrata/incasso) e che vengono rinviati in quanto di competenza di esercizi futuri.

La determinazione dei risconti passivi è stata effettuata considerando il periodo di validità della prestazione, indipendentemente dal momento della manifestazione finanziaria.

Nello schema di Stato Patrimoniale, i risconti passivi sono principalmente composti dalla seguente sotto voce:

- *Contributi agli investimenti*, i quali comprendono la quota non di competenza dell'esercizio 2025 rilevata tra i ricavi/proventi nel corso dell'esercizio il cui relativo credito è stato accertato, e sospesa alla fine dell'esercizio 2025. Annualmente i proventi sospesi sono ridotti attraverso la rilevazione di un provento (quota annuale di contributi agli investimenti) di importo proporzionale alla quota di ammortamento del bene finanziato dal contributo all'investimento.
I contributi agli investimenti al 31/12/2025 ammontano a complessivi **Euro 1.541.139.024,79**.

I principali movimenti della voce "ratei e risconti e contributi agli investimenti" sono rappresentati da nuovi contributi per la spesa di investimento al netto della "quota annuale di contributi agli investimenti" iscritta nel conto economico tra i proventi della gestione.

RATEI E RISCONTI E CONTRIBUTI AGLI INVESTIMENTI	Consistenza al 31/12/2024	Consistenza al 31/12/2025	Variazioni 31/12/2025-31/12/2024
Ratei passivi	0,00	0,00	0,00
Risconti passivi	1.380.184.870,62	1.541.139.459,79	+160.954.589,17
- Contributi agli investimenti	1.380.184.435,62	1.541.139.024,79	+160.954.589,17
- Concessioni pluriennali	0,00	0,00	0,00
- Altri risconti passivi	435,00	435,00	0,00
Totale	1.380.184.870,62	1.541.139.459,79	+160.954.589,17

CONTI D'ORDINE

In calce al Passivo dello Stato patrimoniale sono stati iscritti i conti d'ordine, i quali registrano gli accadimenti che potrebbero produrre effetti sul patrimonio dell'Ente, Comune di Firenze, in tempi successivi a quelli della loro manifestazione.

Si tratta dunque di fatti che non hanno ancora determinato una variazione quali-quantitativa del patrimonio del Comune di Firenze e di conseguenza non sono stati registrati in contabilità generale economica – patrimoniale, ovvero nel sistema di scritture finalizzato alla determinazione annuale della situazione economica, finanziaria e patrimoniale del Comune di Firenze.

Si rilevano al 31/12/2025:

- impegni su esercizi futuri per **Euro 504.191.998,38** pari al Fondo Pluriennale vincolato rilevato nella spesa nella contabilità finanziaria al netto della quota di spesa relativa al

salario accessorio premiante del personale 2025, imputato nel 2026 in contabilità finanziaria e non liquidato al 31/12/2025;

- beni di terzi in uso pari ad **Euro 11.082,90**;
- garanzie prestate ad altre imprese pari ad **Euro 505.022.354,85**.

CONTI D'ORDINE	Al 31/12/2024	Al 31/12/2025	Variazioni 31/12/2025- 31/12/2024
Impegni su esercizi futuri	586.345.305,98	504.191.998,38	-82.153.307,60
Beni di terzi in uso	0,00	11.082,90	+11.082,90
Beni dati in uso a terzi	0,00	0,00	0,00
Garanzie prestate a amministrazioni pubbliche	0,00	0,00	0,00
Garanzie prestate a imprese controllate	0,00	0,00	0,00
Garanzie prestate a imprese partecipate	0,00	0,00	0,00
Garanzie prestate a altre imprese	1.111.772,20	830.356,47	-281.415,73
Totale	587.457.078,18	505.033.437,75	-82.423.640,43

5.2 IL CONTO ECONOMICO

Il conto economico evidenzia le componenti positive e negative che concorrono alla formazione del risultato economico dell'esercizio 2025, rilevati secondo i criteri della competenza economica, nel rispetto del principio contabile generale n. 17 di cui all'Allegato 1 del D.lgs. 118/2011 e del principio contabile applicato alla contabilità economica – patrimoniale di cui all'Allegato 4/3 del medesimo decreto legislativo.

Esso è quindi redatto partendo dal sistema di scritture in partita doppia integrato con elementi extra-contabili, quali ammortamenti e rimanenze di merci, nonché con altre rilevazioni di natura straordinaria, come plusvalenze, sopravvenienze e insussistenze derivanti dalla gestione dei residui e da operazioni di rettifica di varia natura, tra cui quelle relative al patrimonio immobiliare.

Lo schema di Conto economico è caratterizzato da una struttura scalare, nella quali i componenti positivi e negativi di reddito sono evidenziati in un'unica sezione del conto con segno algebrico opposto.

Costituiscono componenti positivi del Conto economico i tributi, i contributi perequativi, trasferimenti correnti, i proventi dei servizi pubblici, i proventi derivanti dalla gestione del patrimonio, i proventi finanziari, i proventi straordinari, le insussistenze del passivo, le sopravvenienze attive e le plusvalenze alienazioni.

Costituiscono invece componenti negativi del Conto Economico l'acquisto di materie prime e dei beni di consumo, la prestazione di servizi, il godimento di beni di terzi, le spese di personale, i trasferimenti a terzi, gli interessi passivi e gli oneri finanziari diversi, le imposte e tasse a carico del Comune, la svalutazione dei crediti, le minusvalenze da alienazioni, gli ammortamenti e le insussistenze dell'attivo e gli oneri straordinari.

Nella tabella sottostante sono illustrate i seguenti aggregati di valori nel Conto Economico 2025 del Comune di Firenze:

CONTO ECONOMICO 2025	Anno 2024	Anno 2025	Variazioni 31/12/2025 – 31/12/2024
A) Componenti positivi della gestione	893.082.769,61	885.421.715,23	-7.661.054,38
B) Componenti negativi della gestione	883.117.422,37	905.327.128,63	+22.209.706,26
Totale componenti della gestione (A-B)	9.965.347,24	-19.905.413,40	-29.870.760,64
C) Proventi finanziari	23.892.926,74	22.975.107,93	-917.818,81
D) Oneri finanziari	18.097.589,63	15.194.144,68	-2.903.444,95
Totale componenti finanziari (C-D)	5.795.337,11	7.780.963,25	+1.985.626,14
E) Proventi straordinari	62.165.506,94	38.368.888,11	-23.796.618,83
F) Oneri straordinari	20.269.558,31	7.122.883,10	-13.146.675,21
Totale componenti straordinari (E-F)	41.895.948,63	31.246.005,01	-10.649.943,62
G) Imposte	8.588.499,89	9.351.163,42	+762.663,53
Risultato economico dell'esercizio (A-B+/C-D+/E-F+/-G)	49.068.133,09	9.770.391,44	-39.297.741,65

Si precisa che:

- il saldo della voce aggregata A) "componenti positivi di reddito" è determinato dalla somma delle variazioni economiche positive dell'anno 2025, relative alle operazioni di ordinaria e continuativa gestione, evidenzia l'entità complessiva dei proventi dell'esercizio al netto di

- quelli finanziari e di quelli relativi alle partecipazioni in società e aziende controllate e partecipate dal Comune di Firenze;
- il saldo della voce aggregata B) “componenti positivi di reddito” è determinato dalla somma delle variazioni economiche negative dell’anno 2025, relative alle operazioni di ordinaria e continuativa gestione, evidenzia l’entità complessiva dei costi e degli oneri dell’esercizio al netto di quelli finanziari e di quelli relativi alle partecipazioni in società e aziende strumentali, e comprende le quote di ammortamento economico e gli accantonamenti per rischi e per crediti inesigibili;
 - il saldo della voce aggregata C) “proventi e oneri finanziari” è determinato dalla somma delle variazioni economiche positive e negative dell’anno 2025 ed esprime il risultato netto realizzato dalla gestione finanziaria del Comune di Firenze;
 - il saldo della voce aggregata D) “rettifica di valore delle attività finanziarie” esprime le variazioni di valore dei titoli finanziari posseduti dal Comune di Firenze. Il saldo complessivo è nullo in quanto nell’esercizio 2025 non vi sono state movimentazioni;
 - il saldo della voce aggregata E) “proventi e oneri straordinari” è determinato dalla somma delle variazioni economiche positive e negative dell’anno 2025 relative alle operazioni non prevedibili e non continuative della gestione ed esprime il risultato netto realizzato dalla gestione finanziaria del Comune di Firenze.

Si evidenziano alcune differenze nella composizione delle voci di conto economico fra l’esercizio 2024 e l’esercizio 2025:

- **dal lato ricavi**, si è verificato principalmente un decremento dei proventi per fondi perequativi e per contributi agli investimenti dallo Stato, legati all’attuazione di interventi finanziati con risorse derivanti dal P.N.R.R. in fase erogativa conclusiva. Si evidenzia invece un incremento dei proventi da tributi, ascrivibile al maggiore gettito dell’imposta di soggiorno e T.A.R.I. e per proventi derivanti dall’erogazione di servizi pubblici a domanda individuale (quali ad esempio corsi extrascolastici e mense), e da locazioni attive di beni immobili e da canoni patrimoniali per l’occupazione di suolo pubblico nonché proventi per il rilascio di autorizzazioni all’esercizio di attività produttive ed economiche;
- **dal lato costi**, si riscontra un sensibile aumento delle spese principalmente ascrivibile all’incremento dei servizi di raccolta rifiuti, di trasporto pubblico, di illuminazione pubblica, per asili nido ed assistenza sociale domiciliare, oltre ad un maggior consumo di energia elettrica presso gli uffici e sedi comunali nonché a maggiori spese per la gestione e manutenzione di applicativi informatici utilizzati dall’Ente, ed infine a maggiori accantonamenti per rinnovi contrattuali e contenziosi in essere al 31/12/2025 al relativo Fondo per rischi ed oneri.

Si ricorda che l’accantonamento per svalutazione crediti, inserito nella voce B 14) del Conto economico, al relativo Fondo svalutazione crediti, rappresenta l’ammontare della svalutazione dei crediti di funzionamento e che nell’Attivo patrimoniale, tale accantonamento al predetto Fondo di svalutazione crediti viene rappresentato in diminuzione dell’attivo nelle voci riguardanti i crediti.

Il valore dell’accantonamento al Fondo svalutazione crediti è stato determinato in modo conferme a quanto previsto dal principio contabile Allegato 4/3 al D.lgs. 118/2011.

Il risultato della gestione 2025 deriva dalla differenza tra i proventi ed i costi della gestione, ovvero dal confronto delle entrate gestionali di parte corrente con gli interventi gestionali di spesa corrente, comprensivi anche delle quote di ammortamento dell’esercizio.

Il risultato della gestione operativa ha registrato un decremento rispetto all’anno 2024 in quanto è passato dal valore positivo di € 9.965.347,24 al valore negativo di € 19.905.413,40, dovuto principalmente all’aumento dei costi operativi sostenuti dall’Ente nel corso dell’anno 2025.

Il conto economico comprende i proventi e gli oneri finanziari. I proventi da partecipazioni rappresentano la quota principale dei proventi finanziari. Il **risultato della gestione finanziaria per il 2025 chiude con un importo pari ad € (+) 1.985.626,14**, per effetto dell'incremento dei proventi da partecipazione in società partecipate.

Il conto economico presenta infine proventi ed oneri straordinari. La **gestione straordinaria si è chiusa con un risultato negativo di € 10.649.943,62** dovuto al saldo tra insussistenze e sopravvenienze attive e passive, plusvalenze e minusvalenze. Dal lato degli oneri straordinari si precisa che le insussistenze del passivo e dell'attivo sono prevalentemente collegate a radiazioni in contabilità finanziaria di impegni e accertamenti. Dal lato dei proventi straordinari, invece, si evidenzia un decremento delle sopravvenienze attive e delle insussistenze passive prevalentemente collegate a singole variazioni patrimoniali verificatesi nell'anno 2025 e da un incremento delle plusvalenze patrimoniali realizzate dall'Ente.

Per quanto riguarda le **imposte, pari a € 9.351.163,42** si riferiscono alla spesa per IRAP di competenza dell'esercizio 2025.

Il risultato economico dell'esercizio 2025 risulta essere pari ad € 9.770.391,44.

Per quanto riguarda le scritture di assestamento si evidenzia quanto segue:

- la rilevazione dei costi e dei ricavi effettuata rispettivamente in corrispondenza delle spese impegnate e delle entrate accertate nel bilancio finanziario al 31.12.2025 ha comportato la necessità di operare delle scritture di rettifica di fine anno per lo storno di IVA a credito e a debito, limitatamente alle attività commerciali;
- gli ammortamenti sui beni patrimoniali sono stati rilevati, con i criteri e le aliquote stabilite dal vigente principio di contabilità economico-patrimoniale 4/3 al D.lgs. 118/2011, sulla base degli importi determinati dalle procedure gestionali di inventariazione e di tenuta del registro dei beni ammortizzabili utilizzate dalle Direzioni competenti. Al riguardo si evidenzia, con riferimento alla gestione del patrimonio immobiliare, la prosecuzione nell'utilizzo del software gestionale che consente la corretta determinazione degli ammortamenti per singolo bene, precedentemente istituito presso la Direzione Patrimonio, in collaborazione con la Direzione Sistemi Informativi. I Fondi Ammortamento sono rappresentati nello Stato Patrimoniale in diretta detrazione dei beni cui si riferiscono;
- gli accantonamenti al Fondo Svalutazione Crediti sono stati registrati per l'ammontare e secondo la composizione del Fondo Crediti Dubbia Esigibilità accantonato, a fronte di residui attivi conservati in contabilità finanziaria e per l'importo dei crediti di dubbia esigibilità stralciati dalla contabilità finanziaria da mantenersi nell'attivo dello stato patrimoniale. Il Fondo Svalutazione Crediti è rappresentato nello Stato Patrimoniale in diretta detrazione dei crediti cui si riferisce;
- la competenza economica dei contributi agli investimenti è stata definita secondo le modalità di rilevazione contabile indicate dal vigente principio di contabilità economico-patrimoniale. Si è pertanto provveduto a rilevare nel corso dell'esercizio, quale componente economica positivo del reddito, l'intera somma accertata a fronte del contributo pervenuto. Successivamente, al termine dell'esercizio, si è provveduto ad iscrivere tra i ricavi l'eventuale quota parte del contributo corrispondente agli ammortamenti accantonati nell'esercizio dei relativi beni finanziati - in caso di avvenuta iscrizione degli stessi al patrimonio - e a sospendere la restante quota parte iscrivendola nello stato patrimoniale,

nell'apposita voce del passivo, quale quota commisurata agli ammortamenti residui. Viceversa, per quanto concerne i contributi pervenuti negli esercizi precedenti, si è proceduto a stornare dalle relative somme ancora iscritte nel passivo, gli importi commisurati agli ammortamenti dell'esercizio sui beni finanziati con tali contributi, rilevando il ricavo a compensazione.

Il risultato economico positivo dell'esercizio 2025, pari ad **Euro 9.770.391,44**, secondo il principio contabile applicato alla contabilità economica –patrimoniale Allegato 4/3 al D.lgs. 118/2011, su proposta della Giunta Comunale sarà integralmente destinato alle Riserve disponibili del Patrimonio netto del Comune di Firenze.

5.3 LA CONSISTENZA DEL PATRIMONIO – RIEPILOGO

Nelle tabelle seguenti viene confrontata la consistenza patrimoniale complessiva rilevata al 31 dicembre 2025, con quella rilevata alla medesima data dell'esercizio 2024.

Le motivazioni delle differenze maggiormente significative trovano spiegazione nelle singole voci precedentemente trattate.

PATRIMONIO ATTIVO	Consistenza al 31/12/2024	Consistenza al 31/12/2025	Variazioni 31/12/2025- 31/12/2024
Totale immobilizzazioni immateriali	8.562.293,21	6.354.552,05	-2.207.741,16
Totale immobilizzazioni materiali	3.726.635.643,54	3.939.530.493,16	+212.894.849,62
Totale immobilizzazioni finanziarie	430.881.671,01	481.483.062,44	+50.601.391,43
TOTALE ATTIVO CIRCOLANTE	1.012.717.914,07	1.003.125.487,42	-9.592.426,65
TOTALE RATEI E RISCONTI	929.788,30	929.788,30	0,00
Totale	5.179.727.310,13	5.431.423.383,37	+251.696.073,24

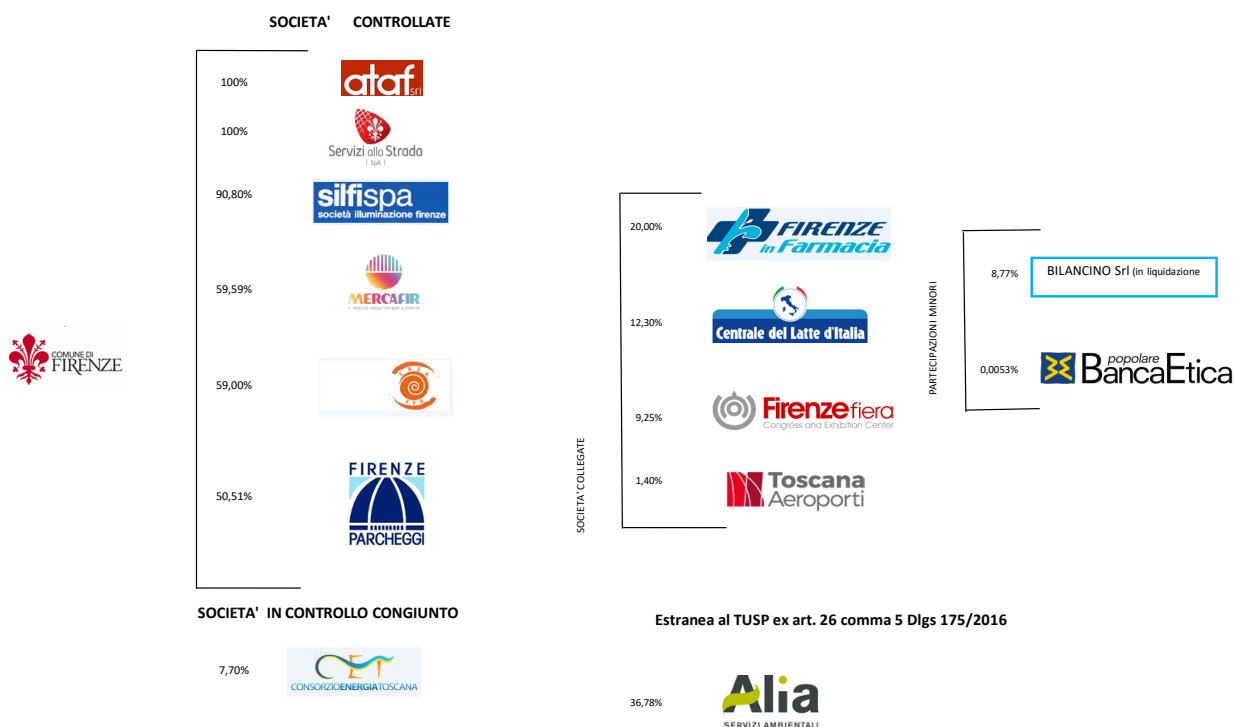
PATRIMONIO PASSIVO	Consistenza al 31/12/2024	Consistenza al 31/12/2025	Variazioni 31/12/2025- 31/12/2024
TOTALE PATRIMONIO NETTO	2.992.749.342,30	3.067.468.751,88	+74.719.409,58
TOTALE FONDI RISCHI ED ONERI	44.609.196,35	57.301.931,24	+12.692.734,89
TOTALE T.F.R.	0,00	0,00	0,00
TOTALE DEBITI	762.183.900,86	765.513.240,46	+3.329.339,60
TOTALE RATEI E RISCONTI E CONTRIBUTI AGLI INVESTIMENTI	1.380.184.870,62	1.541.139.459,79	+160.954.589,17
Totale	5.179.727.310,13	5.431.423.383,37	+251.696.073,24

6 – Il capitale investito nelle società partecipate

6. IL CAPITALE INVESTITO NELLE SOCIETA' PARTECIPATE

Il Comune di Firenze detiene al 31 dicembre 2025 partecipazioni dirette in 14 società (9 per azioni, 1 a responsabilità limitata, 1 a responsabilità limitata in liquidazione, 1 consortile per azioni, 1 consortile a responsabilità limitata ed 1 cooperativa per azioni).

PARTECIPAZIONI SOCIETARIE AL 31 DICEMBRE 2025



Le informazioni di carattere contabile e quantitativo che seguono sono comunque riferite alla situazione al 31/12/2024, data dell'ultimo bilancio consuntivo approvato.

PARTECIPAZIONI SOCIETARIE AL 31 DICEMBRE 2024:



L'ammontare complessivo della quota sottoscritta al valore nominale delle partecipazioni al 31 dicembre 2024 è pari ad euro 191.219.937,77 con un valore a patrimonio netto pari ad euro 464.285.251,46.

Società	Quota sottoscritta dal Comune di Firenze al valore nominale al	Percentuale di partecipazioni e al	Patrimonio netto* al		Quota sottoscritta dal Comune di Firenze al patrimonio netto al		utili distribuiti nel 2025 (dividendi)	dividendi accertati dal Comune di Firenze 2025
	31/12/2024		31/12/2024	01/01/2024	31/12/2024	01/01/2024		
Alia Servizi Ambientali SpA	133.374.339,00	36,78	877.409.606,00	1.016.669.659,00	324.564.314,78	373.902.254,85	34.288.866,00	12.644.715,18
Azienda Trasporti Area Fiorentina - ATAF S.r.l.	29.594.572,78	100,00	37.731.525,00	36.775.392,00	37.731.525,00	36.775.392,00	1.500.000,00	1.500.000,00
Banca Popolare Etica Soc. Coop. p.a.	5.250,00	0,01	179.347.292,00	196.367.937,00	10.208,38	10.801,35		
Bilancino S.r.l. - Società in liquidazione	7.016,00	8,77	-65.198,00	-33.471,00	-5.717,86	-2.935,41		
Casa S.p.A.	5.487.000,00	59,00	11.168.152,00	11.301.920,00	6.589.209,68	6.668.132,80		
Centrale del Latte d'Italia S.p.A.	3.549.598,36	12,31	66.632.433,00	68.879.417,00	8.201.041,51	8.477.597,65		
Farmacie Fiorentine - AFAM S.p.A.	1.013.140,00	20,00	24.312.717,00	26.137.064,00	4.862.543,40	5.227.412,80		
Firenze Fiera S.p.A.	2.014.923,24	9,25	18.331.769,00	20.690.779,00	1.696.071,57	1.914.329,27		
Firenze Parcheggi S.p.A.	12.927.478,50	50,51	35.530.987,00	38.597.729,00	17.945.819,26	19.494.754,50		
Mercafir S.c.p.A.	1.236.551,85	59,59	6.080.218,00	6.077.155,00	3.623.072,09	3.621.246,91	292.937,13	174.556,17
S.A.S. - Servizi alla Strada S.p.A.	700.000,00	100,00	1.177.820,00	1.226.293,00	1.177.820,00	1.226.293,00		
Silfi Società Illuminazione Firenze e Servizi Smartcity S.p.A.	873.900,00	83,63	7.681.680,00	6.484.058,00	6.423.942,73	5.422.409,84	1.034.450,00	865.161,00
Società Consortile Energia Toscana C.E.T. Scrl	7.209,29	7,70	768.009,00	786.408,00	59.163,60	60.580,96		
Toscana Aeroporti S.p.A.	428.958,75	1,40	100.319.000,00	106.455.000,00	1.401.272,28	1.486.980,94	7.000.000,00	97.750,60
TOTALE	191.219.937,77		1.366.426.010,00	1.536.415.340,00	414.280.286,41	464.285.251,46	44.116.355,13	15.282.182,95

* il Patrimonio netto di tutte le società è al lordo degli eventuali dividendi distribuiti l'anno successivo.

I campi di intervento delle principali società partecipate sono quelli dei servizi alla strada ed alla mobilità (Servizi alla Strada Spa, Firenze Parcheggi Spa), alle quali si aggiungono attività e servizi in ottica di smart

City (in Silfi Spa), di gestione di infrastrutture (Casa Spa, Mercafir Spa), di attività di promozione dello sviluppo economico locale e di valorizzazione del territorio (Firenze Fiera Spa, gruppo Centrale del Latte d'Italia Spa) di gestione dei servizi alla cittadinanza cosiddetti "strategici" (Publiacqua Spa, Toscana Energia Spa e Alia Servizi Ambientali Spa).

L'attività delle società partecipate è finanziata da tariffe o altro corrispettivo a carico degli utenti/clienti (Publiacqua Spa, Toscana Energia Spa, Firenze Parcheggi Spa) o, in misura diversa a seconda delle società, dal bilancio comunale quali oneri derivanti dagli appositi contratti di servizio con le aziende erogatrici (Alia Servizi Ambientali Spa, Sas Spa, Silfi Spa). Si fa presente che nel corso del 2025 l'assemblea dei soci di Alia Servizi Ambientali Spa ha approvato il nuovo nome della società che dal primo gennaio 2026 è denominata Plures Spa e opera in continuità.

Per quanto riguarda i riflessi economici in entrata sul bilancio comunale derivanti dalle società si rilevano, in particolare, i canoni da concessione del servizio ed i dividendi da partecipazione.

Le società direttamente partecipate nel 2024 hanno conseguito utili per euro 68.784.521,00 e deliberata la distribuzione di dividendi per euro 44.116.355,13. Fra questi la quota di maggior rilievo è rappresentata dai dividendi di Alia Servizi Ambientali Spa che, complessivamente, ammontano a euro 34.288.866,00. La quota di spettanza del Comune di Firenze ammonta a euro 12.644.715,18.

Le altre partecipazioni dirette che hanno deliberato la distribuzione di dividendi sono: Ataf Srl (accertato euro 1.500.000,00), Silfi Spa (accertato euro 865.161,00), Mercafir Scpa (accertato euro 174.556,17) e Toscana Aeroporti Spa (accertato euro 97.750,60).

La quota di utili complessiva acquisita dal Comune di Firenze al bilancio 2025 in riferimento a quanto sopra risulta di euro 15.282.182,95.

Informazioni varie

Sulle Società partecipate dal Comune di Firenze vengono effettuati i controlli previsti dal Regolamento sul sistema dei controlli interni (deliberazione C.C. n. 8 del 7 febbraio 2013 a seguito dell'emanazione del D.L. 10 ottobre 2012, n. 174, convertito in L. 7 dicembre 2012, n. 213) e i controlli previsti dalle specifiche regolamentazioni per le società sottoposte al controllo analogo congiunto.

A tali attività si aggiunge quella relativa alle società controllate dall'Amministrazione sulla base delle delibere di indirizzo adottate dal Consiglio Comunale ai sensi dell'articolo 19 comma 5 del D.Lgs. 175/2016, indirizzi che vengono previsti nei Documenti Unici di Programmazione.

Con deliberazione di Consiglio Comunale numero 75 del 29/12/2025, il Comune di Firenze ha adottato l'atto di Razionalizzazione periodica delle partecipazioni ex art 20 del D.Lgs. 19 agosto 2016 n. 175, contenente la ricognizione delle partecipazioni detenute e la relazione sull'attuazione delle misure di razionalizzazione precedentemente adottate. In tale deliberazione risulta specificato anche l'interesse istituzionale o generale al mantenimento delle partecipazioni societarie in essere da parte del Comune di Firenze.

Gli indirizzi per il triennio 2026-2028 per le società controllate in materia di spese di funzionamento ai sensi dell'articolo 19 D.Lgs. 175/16 sono stati emanati nell'ambito dei documenti di programmazione dell'Ente. (Documenti di programmazione 2026/2028: approvazione note di aggiornamento al DUP, bilancio finanziario, nota integrativa, piano triennale investimenti ed ulteriori allegati. Deliberazione CC n. 76 del 30/12/2025). Gli

indirizzi per le società in controllo congiunto sono stati declinati nell'ambito degli specifici organismi societari di controllo statutariamente previsti.

Le società partecipate indirettamente al 31/12/2024.

Le società direttamente partecipate dal Comune di Firenze detengono al 31/12/2024 partecipazioni in ulteriori 41 società di capitali (sono state conteggiate solo le partecipazioni di primo livello detenute dalle partecipate dirette, ivi comprese le partecipazioni della società Alia).¹

A tale numero si aggiungono 6 società in liquidazione.

Nel numero delle indirette non sono conteggiate le partecipazioni detenute tramite la società Banca Popolare Etica S.c.p.a., stante l'esiguità della partecipazione del Comune di Firenze nella società e la natura di istituto di credito a sostegno delle iniziative di finanza etica.

Di seguito si riportano le schede riepilogative dei risultati maggiormente significativi dei bilanci di esercizio al 31/12/2024 delle partecipazioni di primo livello del Comune di Firenze. Le schede di dettaglio delle singole partecipazioni e informazioni maggiormente esaustive sul completo assetto delle partecipazioni societarie del Comune di Firenze sono contenute nei Piani di Razionalizzazione annuali approvati dal Consiglio Comunale e pubblicati in rete civica. I documenti sono reperibili al seguente indirizzo:

<https://www.comune.fi.it/pagina/amministrazione-trasparente-enti-controllati/societa-partecipate>

¹ Le società partecipate direttamente, anche se oggetto di partecipazione incrociata, non sono state conteggiate nelle indirette. Le partecipazioni incrociate indirette sono state conteggiate una sola volta.

Prospetto valori patrimoniali partecipazioni dirette

RISULTANZE STATI PATRIMONIALI AL 31/12/2024								
Società	ATTIVO		PASSIVO			TOTALE ATTIVO = PASSIVO	% partecipazione del Comune di Firenze al 31/12/2024	Quota totale attivo del Comune di Firenze
	Immobilizzazioni Nette	Attivo Circolante	Patrimonio Netto	Passività Consolidate	Passività Correnti			
Alia Servizi Ambientali S.p.a.	1.351.285.507,00	271.333.573,00	1.016.669.659,00	282.349.857,00	323.599.564,00	1.622.619.080,00	36,78 %	596.753.259,43
ATAF S.r.L.	35.152.005,00	5.596.628,00	36.775.392,00	51.992,00	3.936.964,00	40.764.348,00	100,00 %	40.764.348,00
Banca Popolare Etica Soc. Coop. p.a.*	2.444.650.855,00	447.313.513,00	196.367.937,00	46.006.219,00	2.649.590.212,00	2.891.964.368,00	0,01 %	159.074,39
Bilancio S.r.L - Società in liquidazione	412,00	42.913,00	-33.471,00	992,00	76.169,00	43.690,00	8,77 %	3.831,61
Casa S.p.A.	12.295.695,00	38.893.966,00	11.301.920,00	5.879.746,00	34.102.765,00	51.284.431,00	59,00 %	30.257.814,29
Centrale del Latte d'Italia S.p.A.	136.736.746,00	121.294.584,00	68.879.417,00	48.265.297,00	140.886.616,00	258.031.330,00	12,31 %	31.758.192,70
Farmacie Fiorentine - AFAM S.p.A.	19.369.468,00	15.252.647,00	26.137.064,00	1.235.298,00	7.398.675,00	34.829.709,00	20,00 %	6.965.941,80
Firenze Fiera S.p.A.	56.698.159,00	11.913.470,00	20.690.779,00	31.555.583,00	16.818.091,00	69.064.453,00	9,25 %	6.389.904,60
Firenze Parcheggi S.p.A.	40.499.836,00	6.703.447,00	38.597.729,00	6.642.727,00	5.366.010,00	50.606.466,00	50,51 %	25.560.069,37
Mercafir S.c.p.A.	3.300.188,00	6.709.055,00	6.077.155,00	1.965.111,00	2.053.596,00	10.095.862,00	59,59 %	6.015.908,61
S.A.S. - Servizi alla Strada S.p.A.	3.855.912,00	3.604.725,00	1.226.293,00	1.256.806,00	5.067.146,00	7.550.245,00	100,00 %	7.550.245,00
Silfi Società Illuminazione Firenze e Servizi Smartcity S.p.A.	5.285.651,00	12.833.762,00	6.484.058,00	4.144.492,00	7.890.227,00	18.518.777,00	83,63 %	15.486.659,54
Società Consortile Energia Toscana C.E.T. S.c.r.l.	4.661,00	1.812.404,00	786.408,00	274.064,00	861.659,00	1.922.131,00	7,70 %	148.071,42
Toscana Aeroporti S.p.A.	242.278.000,00	66.599.000,00	106.455.000,00	118.817.000,00	83.605.000,00	308.877.000,00	1,40 %	4.314.444,70
TOTALI	4.351.413.095,00	1.009.903.687,00	1.536.415.340,00	548.445.184,00	3.281.252.694,00	5.366.171.890,00		772.127.765,45

*Avendo il bilancio delle aziende bancarie e finanziarie una struttura particolare, la riclassificazione valida per tutte le altre società non aderisce a quella usata dal sistema bancario. I dati sono stati comunque inseriti nello schema, ma risultano significativi con riferimento al patrimonio netto e totale attivo/passivo.

Prospetto valori economici partecipazioni dirette

RISULTANZE CONTI ECONOMICI AL 31/12/2024									
Società	Valore della produzione	Costo del personale	Margine operativo lordo	Ammortamenti e accantonamenti	Risultato operativo	Risultato d'Esercizio	Utili distribuiti nel 2025 (dividendi)	Dividendi spettanti al Comune di Firenze	Numero dipendenti al 31/12/2024
Alia Servizi Ambientali Spa	571.472.414,00	135.193.641,00	62.925.971,00	44.664.028,00	21.970.482,00	26.814.019,00	34.288.866,00	12.644.715,18	2.660,00
ATAF S.r.L.	3.768.277,00	85.436,00	3.243.416,00	2.595.963,00	647.453,00	543.868,00	1.500.000,00	1.500.000,00	1,00
Banca Popolare Etica Soc. Coop. p.a.	123.642.907,00	35.764.695,00	13.184.557,00	611.362,00	12.573.195,00	12.051.707,00			483,00
Bilancio S.r.L - Società in liquidazione	55.185,00	0,00	35.319,00	0,00	35.319,00	31.726,00			0,00
Casa S.p.A.	46.029.815,00	4.580.967,00	2.363.968,00	1.245.234,00	1.118.734,00	755.399,00			82,00
Centrale del Latte d'Italia S.p.A.	353.790.917,00	35.434.000,00	25.201.435,00	15.464.002,00	9.737.433,00	4.419.221,00			612,00
Farmacie Fiorentine - AFAM S.p.A.	43.168.219,00	9.341.843,00	3.329.417,00	1.179.805,00	2.149.612,00	1.824.347,00			202,00
Firenze Fiera S.p.A.	24.875.864,00	2.347.346,00	4.910.555,00	1.937.559,00	2.972.996,00	2.359.010,00			34,50
Firenze Parcheggi S.p.A.	16.477.077,00	2.896.128,00	3.747.038,00	1.500.654,00	2.246.384,00	3.066.741,00			45,00
Mercafir S.c.p.A.	8.668.531,00	2.067.099,00	1.278.843,00	998.271,00	280.572,00	292.939,00	292.939,13	174.556,17	31,00
S.A.S. - Servizi alla Strada S.p.A.	13.176.461,00	8.055.908,00	499.355,00	479.388,00	19.967,00	48.470,00			165,00
Silfi Società Illuminazione Firenze e Servizi	22.674.409,00	5.969.086,00	2.995.720,00	1.679.544,00	1.316.176,00	1.038.675,00	1.034.550,00	865.161,00	96,00
Società Consortile Energia Toscana C.E.T.	2.247.781,00	883.136,00	47.258,00	15.218,00	32.040,00	18.399,00			13,00
Toscana Aeroporti S.p.A.	122.789.000,00	22.932.000,00	41.047.000,00	15.222.000,00	25.825.000,00	15.520.000,00	7.000.000,00	97.750,60	335,00
TOTALI	1.352.836.857,00	265.551.285,00	164.809.852,00	87.593.028,00	80.925.363,00	68.784.521,00	44.116.355,13	15.282.182,95	4.759,50

Prospetto principali dati contabili aggregati

Dati/Indicatori	Euro
Quota sottoscritta dal Comune di Firenze al valore nominale al 2024	191.219.937,77
Patrimonio netto al 2024	1.536.415.340,00
Valore della quota sottoscritta dal Comune di Firenze al patrimonio netto al 2024	464.285.251,46
Totale immobilizzazioni società partecipate al 2024	4.351.413.095,00
Totale attivo patrimoniale società partecipate al 2024	5.366.171.890,00
Quota del totale attivo patrimoniale del Comune di Firenze al 2024	772.127.765,45
Totale valore produzione società partecipate al 2024	1.352.836.857,00
Totale risultato d'esercizio società partecipate al 2024	68.784.521,00
di cui utili	68.784.521,00
di cui perdite	0,00
Dividendi società partecipate da bilancio 2024	44.116.355,13
Dividendi società partecipate spettanti al Comune di Firenze da bilancio 2024	15.282.182,95
Totale costo del personale società partecipate al 31/12/2024	265.551.285,00
Totale dipendenti società partecipate al 31/12/2024	4.759,50

ELENCO ENTI E ORGANISMI STRUMENTALI GRUPPO AMMINISTRAZIONE PUBBLICA COMUNE DI FIRENZE 2024

A.I.T. Autorità Idrica Toscana
A.S.P. Istituto degli Innocenti
A.S.P. Montedomini
Associazione Beni Italiani Patrimonio Mondiale
Associazione nazionale Città dell'Olio
Associazione per il Circuito dei Giovani Artisti Italiani
Autorità A.T.O. Toscana Centro
Centro di Firenze per la Moda Italiana
Centro di Ricerca Produzione e Didattica Musicale Tempo Reale
C.S.T. - Centro Studi Turistici
Ente per le Arti applicate alla moda e al costume Polimoda
Fondazione Destination Florence Convention & Visitors Bureau
Fondazione Casa Buonarroti
Fondazione Giovanni Michelucci
Fondazione Marini San Pancrazio
Fondazione MUSE
Fondazione Museo Stibbert – Onlus
Fondazione Orchestra Regionale Toscana
Fondazione Ospedale Pediatrico A.Meyer
Fondazione Palazzo Strozzi
Fondazione per la Scultura Antonio Berti
Fondazione Primo Conti Onlus
Fondazione Scienza e Tecnica
Fondazione Scuola di Musica di Fiesole
Fondazione Scuola Interregionale di Polizia Locale
Fondazione Spadolini Nuova Antologia
Fondazione Teatro del Maggio Musicale Fiorentino
Fondazione Teatro della Toscana
Fondazione Vittorio e Piero Alinari
Forum italiano per la sicurezza urbana
Gabinetto Scientifico Letterario G.P. Vieusseux
Istituto de' Bardi – ente del terzo settore
Istituto Tecnico Superiore per le Tecnologie Innovative per i Beni e Attività Culturali -turismo, arte e beni culturali –TAB
Museo del Calcio
Museo e Istituto Fiorentino di Preistoria
Museo Galileo – Istituto e Museo di Storia della Scienza
Scuola Superiore di Scienze Aziendali e Tecnologie Industriali
Società della Salute
Teatro Puccini

Si precisa ai sensi dell'art.227 co. 5 lett. a) del D.Lgs. 267/2000 che per gli enti per i quali non risulta interamente pubblicato sul proprio sito internet il bilancio d'esercizio è possibile visualizzarlo al seguente indirizzo:

<https://www.comune.fi.it/pagina/amministrazione-trasparente/bilanci/>

6.1 Elenco siti web dei soggetti ricompresi nel Gruppo Amministrazione Pubblica 2025

SOCIETA'	SITO WEB
Plures - Alia Servizi Ambientali S.p.A.	https://plures.aliaserviziambientali.it/it-it
Azienda Trasporti Area Fiorentina - ATAF S.p.A.	www.atafspa.it
Casa S.p.A.	www.casaspa.it
Firenze Parcheggi S.p.A.	www.fipark.com
Mercafir S.c.p.A.	www.mercafir.it
S.A.S. - Servizi alla Strada S.p.A.	www.serviziallastrada.it
Silfi Società Illuminazione Firenze e Servizi Smartcity S.p.A.	www.firenzesmart.it/
Centrale del Latte d'Italia S.p.A.	www.centralelatteitalia.com
Farmacie Fiorentine - AFAM S.p.A.	www.farmaciecomunalifirenze.it
Società Consortile Energia Toscana C.E.T. Srl	www.conorzioenergiatoscana.it
Ingegnerie Toscane Srl	https://www.ingegnerietoscane.net/
Le soluzioni Società consortile a r.l.	https://www.lesoluzioni.net/
ACQUE20 Spa	Presente nel bilancio consolidato di Alia https://plures.aliaserviziambientali.it/it-it
Albe Srl	Presente nel bilancio consolidato di Alia https://plures.aliaserviziambientali.it/it-it
Ambiente Toscana Op.Co Spa	Presente nel bilancio consolidato di Alia https://plures.aliaserviziambientali.it/it-it
BISENZIO AMBIENTE Srl	Presente nel bilancio consolidato di Alia https://plures.aliaserviziambientali.it/it-it
ESTRA Spa	Presente nel bilancio consolidato di Alia https://plures.aliaserviziambientali.it/it-it
Irmel Srl	Presente nel bilancio consolidato di Alia https://plures.aliaserviziambientali.it/it-it
Programma Ambiente Apuane Spa	Presente nel bilancio consolidato di Alia https://plures.aliaserviziambientali.it/it-it
Publiacqua S.p.A.	Presente nel bilancio consolidato di Alia https://plures.aliaserviziambientali.it/it-it
Real S.r.l.	Presente nel bilancio consolidato di Alia https://plures.aliaserviziambientali.it/it-it
Revet Spa	Presente nel bilancio consolidato di Alia https://plures.aliaserviziambientali.it/it-it
Toscana Energia S.p.A.	Presente nel bilancio consolidato di Alia https://plures.aliaserviziambientali.it/it-it
Vetro Revet Srl	Presente nel bilancio consolidato di Alia https://plures.aliaserviziambientali.it/it-it
CAVRIGLIA SPV SPA	Presente nel bilancio consolidato di Alia https://plures.aliaserviziambientali.it/it-it
CENTRIA SRL	Presente nel bilancio consolidato di Alia https://plures.aliaserviziambientali.it/it-it
E.S.T.R.A. ENERGIE SRL	Presente nel bilancio consolidato di Alia https://plures.aliaserviziambientali.it/it-it
ECOCENTRO TOSCANA SRL	Presente nel bilancio consolidato di Alia https://plures.aliaserviziambientali.it/it-it
ECOLAT SRL	Presente nel bilancio consolidato di Alia https://plures.aliaserviziambientali.it/it-it
ECOS SRL	Presente nel bilancio consolidato di Alia tps://plures.aliaserviziambientali.it/it-it
ESTRA CLIMA SRL	Presente nel bilancio consolidato di Alia https://plures.aliaserviziambientali.it/it-it

SOCIETA'	SITO WEB
ESTRACOM SPA	Presente nel bilancio consolidato di Alia https://plures.aliaserviziambientali.it/it-it
GAS MARCA SRL	Presente nel bilancio consolidato di Alia https://plures.aliaserviziambientali.it/it-it
GERGAS SPA	Presente nel bilancio consolidato di Alia https://plures.aliaserviziambientali.it/it-it
GIDA SPA	Presente nel bilancio consolidato di Alia https://plures.aliaserviziambientali.it/it-it
MURGIA RETI GAS SRL	Presente nel bilancio consolidato di Alia https://plures.aliaserviziambientali.it/it-it
PICENO GAS SRL	Presente nel bilancio consolidato di Alia https://plures.aliaserviziambientali.it/it-it
TEGOLAIA SPV SPA	Presente nel bilancio consolidato di Alia https://plures.aliaserviziambientali.it/it-it
VAIANO DEPUR SPA	Presente nel bilancio consolidato di Alia https://plures.aliaserviziambientali.it/it-it
VALDISIEVE SC A RL	Presente nel bilancio consolidato di Alia https://plures.aliaserviziambientali.it/it-it
WAISE WASTE SRL	Presente nel bilancio consolidato di Alia https://plures.aliaserviziambientali.it/it-it
Fondazione MUS.E.	www.musefirenze.it/
Gabinetto Scientifico - Letterario G.P. Vieusseux	www.vieusseux.it/
Società della Salute di Firenze	https://sds.comune.fi.it/
A.S.P. Montedomini	www.montedomini.net/
Associazione Beni Italiani Patrimonio Mondiale	www.patrimoniomondiale.it/
Associazione per il Circuito dei Giovani Artisti Italiani	www.giovaniantisti.it/
A.I.T. Autorità Idrica Toscana	www.autoritaidrica.toscana.it/
Autorità A.T.O. Toscana Centro	www.atotoscanacentro.it/
A.S.P. Istituto degli Innocenti	www.istitutodeglinnocenti.it/
Centro di Firenze per la moda italiana	www.cfmi.it/
Centro studi turistici di Firenze	www.centrostudituristicifirenze.it/
Centro di ricerca, produzione e didattica musicale Tempo Reale	www.temporeale.it/
Fondazione Casa Buonarroti	www.casabuonarroti.it/
Fondazione Destination Florence Convention & Visitors Bureau	https://fondazione.destinationflorence.it/
Fondazione Marini San Pancrazio	www.museomarinomarini.it/
Fondazione Giovanni Michelucci	www.michelucci.it/
Fondazione Museo Stibbert - Onlus	www.museostibbert.it/
Fondazione Orchestra Regionale Toscana	www.orchestradellatoscana.it/
Fondazione Ospedale Pediatrico A.Meyer	www.fondazionemeyer.it/
Fondazione Palazzo Strozzi	www.palazzostrozzi.org/
Fondazione Primo Conti Onlus	www.fondazioneprimoconti.org/
Fondazione Scienza e Tecnica	www.fstfirenze.it/
Fondazione Scuola di Musica di Fiesole	www.scuolamusicafiesole.it/
Fondazione Scuola Interregionale di Polizia Locale	www.scuolapoliziale.it

SOCIETA'	SITO WEB
Fondazione Spadolini Nuova Antologia	www.nuovaantologia.it/
Fondazione Teatro del Maggio Musicale Fiorentino	www.maggiofiorentino.com/
Fondazione Teatro della Toscana	www.teatrodellatoscana.it/
Forum italiano per la sicurezza urbana	www.fisu.it
Istituto de' Bardi	www.istitutodebardi.org/
Istituto tecnico superiore per tecnologie innovative per i beni e le attività culturali - Turismo, Arte e Beni culturali - TAB	www.fondazionetab.it
Museo Galileo - Istituto e Museo di Storia della Scienza	www.museogalileo.it
Museo ed Istituto Fiorentino di Preistoria	www.museoflorentinopreistoria.it
Scuola di scienze aziendali e tecnologie industriali	www.ssati.it/
Teatro Puccini	www.teatropuccini.it/

6.2 – Nota informativa contenente la verifica dei crediti e debiti reciproci tra l’Ente e le società e gli enti partecipati

6.2 NOTA INFORMATIVA CONTENENTE LA VERIFICA DEI CREDITI E DEBITI RECIPROCI TRA L'ENTE E LE SOCIETA' E GLI ENTI PARTECIPATI

L'art. 11, comma 6, lettera j) del Decreto Legislativo 23 giugno 2011, n. 118 "Disposizioni in materia di armonizzazione dei sistemi contabili e degli schemi di bilancio delle Regioni, degli enti locali e dei loro organismi, a norma degli articoli 1 e 2 della legge 5 maggio 2009, n. 42 (GU n.172 del 26-7-2011) prevede che la relazione allegata al rendiconto delle Regioni e degli enti locali di cui all'articolo 2 del decreto legislativo 18 agosto 2000, n. 267 (i comuni, le province, le città metropolitane, le comunità montane, le comunità isolate e le unioni di comuni) è un documento che illustra, tra l'altro, "gli esiti della verifica dei crediti e debiti reciproci con i propri enti strumentali e le società controllate e partecipate. La predetta informativa, asseverata dai rispettivi organi di revisione, evidenzia analiticamente eventuali discordanze e ne fornisce la motivazione; in tal caso l'ente assume senza indugio, e comunque non oltre il termine dell'esercizio finanziario in corso, i provvedimenti necessari ai fini della riconciliazione delle partite debitorie e creditorie".

Nelle schede allegate sono indicati in sintesi gli esiti della verifica sugli enti strumentali, le società a partecipazione diretta controllate e partecipate del Comune e quelle a partecipazione indiretta facenti parte del gap del Comune, la cui documentazione di dettaglio è agli atti della Direzione Risorse Finanziarie.

SOCIETA'

Acque2o S.p.A.

	in Contabilità del Comune	in Contabilità della Società	Differenze
Crediti del Comune di Firenze verso la Società	0,00	0,00	0,00
Debiti del Comune di Firenze verso la Società	0,00	0,00	0,00

AFAM S.p.A.

	in Contabilità del Comune	in Contabilità della Società	Differenze
Crediti del Comune di Firenze verso la Società	451,34	0,00	451,34
Debiti del Comune di Firenze verso la Società	1.732,31	1.146,97	585,34

La differenza nei crediti del Comune nei confronti della Società è dovuta: a) per Euro (+) 440,84 quale donazione (comprensiva di IVA) di nuove alberature da frutto per il Parco del Mensola effettuata dalla Società a favore del Comune che è stata regolarizzata contabilmente nel mese di gennaio 2026 da parte del Comune; b) per Euro (+) 10,50 quale somma dovuta al Comune a titolo di canone patrimoniale per esposizioni pubblicitarie e non segnalata dalla Società.

La differenza nei debiti del Comune verso la Società è dovuta a: a) ad Euro (+) 440,84 quale donazione (comprensiva di IVA) di nuove alberature da frutto per il Parco del Mensola effettuata dalla Società a favore del Comune che è stata regolarizzata contabilmente nel mese di gennaio 2026 dal Comune; b) ad Euro (+) 144,50 quale IVA in split payment non segnalata dalla Società e presente invece nei debiti del Comune.

Al.Be Srl

	in Contabilità del Comune	in Contabilità della Società	Differenze
Crediti del Comune di Firenze verso la Società	0,00	0,00	0,00
Debiti del Comune di Firenze verso la Società	0,00	0,00	0,00

Ambiente Toscana Op. Co S.p.A.

	in Contabilità del Comune	in Contabilità della Società	Differenze
Crediti del Comune di Firenze verso la Società	0,00	0,00	0,00
Debiti del Comune di Firenze verso la Società	0,00	0,00	0,00

ATAF S.p.A.

	in Contabilità del Comune	in Contabilità della Società	Differenze
Crediti del Comune di Firenze verso la Società	652,20	0,00	652,20
Debiti del Comune di Firenze verso la Società	0,00	0,00	0,00

La differenza nei crediti del Comune nei confronti della Società è dovuta ad Euro (+) € 652,20 a titolo di TARI dovuta al Comune e non segnalata dalla Società.

ATLAS SOLAR 10 S.r.l.

	in Contabilità del Comune	in Contabilità della Società	Differenze
Crediti del Comune di Firenze verso la Società	0,00	0,00	0,00
Debiti del Comune di Firenze verso la Società	0,00	0,00	0,00

Banca Popolare Etica Soc. Coop. Pa

	in Contabilità del Comune	in Contabilità della Società	Differenze
Crediti del Comune di Firenze verso la Società	0,00	0,00	0,00
Debiti del Comune di Firenze verso la Società	0,00	0,00	0,00

Bilancio S.r.l. in liquidazione

	in Contabilità del Comune	in Contabilità della Società	Differenze
Crediti del Comune di Firenze verso la Società	0,00	0,00	0,00
Debiti del Comune di Firenze verso la Società	0,00	0,00	0,00

CASA S.p.A.

	in Contabilità del Comune	in Contabilità della Società	Differenze
Crediti del Comune di Firenze verso la Società	2.607.601,32	2.735.899,32	-128.298,00
Debiti del Comune di Firenze verso la Società	5.965.781,39	385.093,89	5.580.687,50

La Società afferma con propria nota del 27/02/2026 Rif. P/LDM- nelle note esplicative per la compilazione prospetti dei debiti- crediti verso Comuni Soci, di considerare soltanto i debiti e crediti diretti rilevando solo i rapporti che esulano dal contratto di servizio ed esclude tutti gli importi che hanno origine da tale contratto. Non vi sono pertanto compresi i flussi finanziari, derivanti dalle funzioni affidate dal Comune a Casa S.p.A. per la gestione del patrimonio Edilizia Residenziale Pubblica (ERP) comunale, sulla base del contratto di servizio sottoscritto tra le parti in attuazione della Legge Regione Toscana n.77/1998.

La differenza nei confronti del Comune nei confronti della Società è dovuta: a) per (+) € 1.673.015,09 quali crediti del Comune per canoni di locazione ERP gestiti dalla Società in qualità di agente contabile e per lavori in corso sul patrimonio ERP del Comune, in attuazione del contratto di servizio, che la Società non segnala tra i propri debiti al 31/12/2025 così come esplicitato nella nota prot. del 27/02/2026 rif. P/LDM; b) per (-) € 691.011,08 quale somma a debito dichiarata dalla Società al 31.12.2025 per lavori da eseguire finanziati con utili la cui contabilizzazione da parte del Comune avverrà alla fine dei predetti lavori; c) (-) € 2.392,15 quale somma dichiarata dalla Società come proprio debito esistente al 31.12.2025 per la gestione dell'Agenzia sociale per la casa ed in corso di verifica da parte del Comune; d) per (-) € 644.641,61 quale somma per contributi sfratti (l.148/2005) corrisposti alla Società dal Comune e che la Società reimpunta al 31/12/2025 come propri debiti nei confronti del Comune, in attesa dell'individuazione dei beneficiari e che il Comune non individua come propri crediti esistenti alla data del 31/12/2025; e) per (+) € 4.685,37 quale somma a credito al 31/12/2025 a favore del Comune per canoni di locazione alloggi ERP, derivanti dalla Convenzione Comune Garante, che devono essere incassati e poi versati dalla Società al Comune e che non sono state dichiarate come propri debiti dalla Società, per le quali sono in corso verifiche da parte di Casa S.p.A.; f) per (+) € 90,94 quale credito del Comune al 31/12/2025 per la riscossione di canoni di locazione di alloggi non ERP affidata alla Società ma non dichiarata come proprio debito al 31/12/2025 e per le quali sono in corso verifiche da parte di Casa S.p.A.; g) ad (+) € 55.494,14 quali crediti del Comune al 31/12/2025 per canoni di locazione di alloggi di proprietà comunale, rientranti nel programma Canova - Giuncoli, non dichiarati dalla Società come propri debiti ed in corso di verifica da parte della Società; h) (-) per € 886.279,65 quali fatture da emettere dalla Società relative a lavori eseguiti la cui contabilizzazione da parte del Comune avverrà a seguito del ricevimento delle relative fatture; i) per (-) € 90.954,18 quali somme indicate dalla Società come propri debiti al 31/12/2025 relativi alla gestione degli alloggi ex Meyer e al fondo per la gestione degli alloggi di viale monti alle croci per le quali sono in corso verifiche da parte del Comune; l) per (+) € 434,92 quale credito del Comune relativo a canoni di locazione di alloggi ERP regolarizzati non indicati dalla Società come proprio debito così come esplicitato nella Inota prot. del 27/02/2026 rif. P/LDM della Società; m) per (+) € 870.727,96 quale credito del Comune per la costruzione di nuovi immobili ERP da parte della Società ma non indicati come propri debiti ed in corso di verifica da parte della Società; n) per (-) € 420.617,01 quale somma a debito dichiarata dalla Società al 31.12.2025 per lavori da eseguire finanziati con utili aventi destinazioni varie la cui contabilizzazione da parte del Comune avverrà a fine lavori; o) per (+) € 3.149,26 quale TARI dovuta al Comune e non dichiarata dalla Società come proprio debito al 31/12/2025.

La differenza nei confronti del Comune nei confronti della Società è dovuta: a) per (+) € 11.786,73 quali somme impegnate dal Comune al 31/12/2025 per lavori di ristrutturazione di alloggi ERP, finanziati da PON Metro PLUS e Città medie sud 2021-2027, non dichiarate dalla Società come propri crediti; b) per (+) € 870.727,96 quali somme impegnate dal Comune per la costruzione di nuovi immobili ERP a cura di Casa S.p.A. e non indicati dalla Società come propri crediti, così come riportato nella nota del 27/02/2026, rif. P/LDM; c) per (-) € 188.111,24 quale somma dichiarata dalla Società fra i propri debiti verso il Comune per spese di manutenzione e di gestione degli alloggi di proprietà privata compresi nel programma Canova Giuncoli ed in corso di verifica da parte del Comune; d) per (+) € 91.298,90 quali somme impegnate dal Comune per attività di manutenzioni ed attività gestionali di locali ad uso non abitativo inseriti in edifici ERP e non segnalati come propri crediti dalla Società; e) per (+) € 1.673.450,01 quali somme impegnate dal Comune a titolo di spese per gestione e manutenzioni ordinarie svolte dalla Società su alloggi ERP di proprietà comunale e non segnalati come propri crediti dalla Società, così come riportato nella nota del 27/02/2026, rif. P/LDM; f) per (+) € 3.054.328,53 quali somme impegnate dal Comune per interventi straordinari su immobili ERP a cura di Casa S.p.A. e non segnalati dalla Società come propri crediti, così come riportato nella nota del 27/02/2026, rif. P/LDM; g) per (+) € 2.152,24 quale somma impegnata dal Comune per la gestione degli alloggi rientranti nel progetto Care Leavers (complesso in via Monte alle Croci) e non dichiarata dalla Società come proprio credito ed in corso verifica da parte del Comune; h) per (+) € 90,94 quale somma impegnata dal Comune a titolo di compensi e rimborsi per la gestione delle unità immobiliari non ERP e non dichiarata come proprio credito dalla Società ed in corso verifica da parte del Comune; i) per (+) € 17.577,00 quale somma impegnata dal Comune per spese di gestione del patrimonio abitativo non ERP del complesso immobiliare denominato "La Casa dei babbi" e non dichiarato dalla Società come proprio credito ed in corso di verifica da parte della Società; l) (+) € 49.323,43 quali somme impegnate dal Comune per manutenzioni di immobili ERP a cura di Casa S.p.A., finanziari con canoni di locazione, e non segnalati come propri crediti dalla Società ed in corso di verifica da parte del Comune.

Centrale del Latte d'Italia Spa

	in Contabilità del Comune	in Contabilità della Società	Differenze
Crediti del Comune di Firenze verso la Società	0,00	0,00	0,00
Debiti del Comune di Firenze verso la Società	5.484,91	5.211,29	273,62

La differenza dei debiti del Comune verso Società è dovuta ad (+) € 273,62, comprensive di IVA, quali somme impegnate dal Comune ed in corso di verifica da parte della Società.

Centria S.r.l.

	in Contabilità del Comune	in Contabilità della Società	Differenze
Crediti del Comune di Firenze verso la Società	0,00	0,00	0,00
Debiti del Comune di Firenze verso la Società	0,00	0,00	0,00

Società Consortile Energia Toscana - CET Srl

	in Contabilità del Comune	in Contabilità della Società	Differenze
Crediti del Comune di Firenze verso la Società	0,00	0,00	0,00
Debiti del Comune di Firenze verso la Società	0,00	0,00	0,00

ECOLAT S.r.l.

	in Contabilità del Comune	in Contabilità della Società	Differenze
Crediti del Comune di Firenze verso la Società	0,00	0,00	0,00
Debiti del Comune di Firenze verso la Società	0,00	0,00	0,00

EOLICA PM S.r.l.

	in Contabilità del Comune	in Contabilità della Società	Differenze
Crediti del Comune di Firenze verso la Società	0,00	0,00	0,00
Debiti del Comune di Firenze verso la Società	0,00	0,00	0,00

ERCHIE SOLAR S.r.l.

	in Contabilità del Comune	in Contabilità della Società	Differenze
Crediti del Comune di Firenze verso la Società	0,00	0,00	0,00
Debiti del Comune di Firenze verso la Società	0,00	0,00	0,00

ESTRA CLIMA S.r.l.

	in Contabilità del Comune	in Contabilità della Società	Differenze
Crediti del Comune di Firenze verso la Società	0,00	0,00	0,00
Debiti del Comune di Firenze verso la Società	0,00	0,00	0,00

ESTRA ENERGIE S.r.l.

	in Contabilità del Comune	in Contabilità della Società	Differenze
Crediti del Comune di Firenze verso la Società	0,00	0,00	0,00
Debiti del Comune di Firenze verso la Società	37.406,72	0,00	37.406,72

La differenza nei debiti del Comune nei confronti di Società è dovuta ad (+) € 37.406,72, comprensive di IVA, quali somme impegnate dal Comune ed in corso di verifica da parte della Società.

Estracom S.p.A.

	in Contabilità del Comune	in Contabilità della Società	Differenze
Crediti del Comune di Firenze verso la Società	940,00	0,00	940,00
Debiti del Comune di Firenze verso la Società	0,00	0,00	0,00

La differenza nei crediti del Comune nei confronti della Società è dovuta ad Euro (+) € 940,00 a titolo di canone patrimoniale per occupazione di suolo pubblico dovuta al Comune e non segnalata dalla Società.

Estra S.p.A.

	in Contabilità del Comune	in Contabilità della Società	Differenze
Crediti del Comune di Firenze verso la Società	0,00	0,00	0,00
Debiti del Comune di Firenze verso la Società	0,00	0,00	0,00

Firenze Fiera S.p.A.

	in Contabilità del Comune	in Contabilità della Società	Differenze
Crediti del Comune di Firenze verso la Società	0,00	0,00	0,00
Debiti del Comune di Firenze verso la Società	0,00	2.497,34	-2.497,34

La differenza nei debiti del Comune verso la Società è dovuta a somme in corso di accertamento da parte del Comune.

Firenze Parcheggi S.p.A.

	in Contabilità del Comune	in Contabilità della Società	Differenze
Crediti del Comune di Firenze verso la Società	347,00	201.448,17	-201.101,17
Debiti del Comune di Firenze verso la Società	0,00	0,00	0,00

La differenza nei crediti del Comune nei confronti della Società è dovuta a: a) ad Euro (-) € 201.448,17 per differente contabilizzazione delle quote annuali dovute dalla Società al Comune relative alle singole concessioni del diritto di superficie dei parcheggi di Sant'Ambrogio, Oltrarno e Pieraccini; b) ad Euro (+) 347,00 quale TARI dovuta al Comune e non segnalata dalla Società.

GERGAS S.p.A.

	in Contabilità del Comune	in Contabilità della Società	Differenze
Crediti del Comune di Firenze verso la Società	0,00	0,00	0,00
Debiti del Comune di Firenze verso la Società	0,00	0,00	0,00

G.I.D.A. S.p.A.

	in Contabilità del Comune	in Contabilità della Società	Differenze
Crediti del Comune di Firenze verso la Società	0,00	0,00	0,00
Debiti del Comune di Firenze verso la Società	0,00	0,00	0,00

Ingegnerie Toscane s.r.l.

	in Contabilità del Comune	in Contabilità della Società	Differenze
Crediti del Comune di Firenze verso la Società	56.754,57	0,00	56.754,57
Debiti del Comune di Firenze verso la Società	0,00	0,00	0,00

La differenza dei crediti del Comune nei confronti della Società è dovuta ad Euro (+) € 56.754,57 quale T.A.R. I dovuta al Comune e non segnalata dalla Società.

Irmel S.r.l.

	in Contabilità del Comune	in Contabilità della Società	Differenze
Crediti del Comune di Firenze verso la Società	0,00	0,00	0,00
Debiti del Comune di Firenze verso la Società	0,00	0,00	0,00

LE SOLUZIONI società consortile a r.l.

	in Contabilità del Comune	in Contabilità della Società	Differenze
Crediti del Comune di Firenze verso la Società	0,00	0,00	0,00
Debiti del Comune di Firenze verso la Società	0,00	€ 0,00	€ 0,00

Mercafir S.C.P.A.

	in Contabilità del Comune	in Contabilità della Società	Differenze
Crediti del Comune di Firenze verso la Società	69.086,66	115.827,60	-46.740,94
Debiti del Comune di Firenze verso la Società	72.604,61	172.805,67	-100.201,06

La differenza nei crediti del Comune nei confronti della Società è dovuta: a) (-) € 45.273,38 quale debito TARI stimato dalla Società per l'anno 2025 in esito alla sospensione della propria posizione debitoria, a fronte della dichiarazione di lavori su porzione di spazi presentata dalla Società e soggetta a valutazione da parte di Alia Servizi Ambientali S.p.A. (ora Plures S.p.A) nel corso dell'anno 2025; b) per (-) € 1.467,56 quale sconto TARI convalidato da Alia Servizi Ambientali S.p.A. (ora Plures S.p.A) che sarà stornato dagli importi definitivi TARI dovuti dalla Società per l'anno 2025 ed in corso di determinazione.

La differenza nei debiti del Comune verso la Società è dovuta: a) (-) € 82.244,30 quale sconto TARI stimato ed indicato dalla Società per l'anno 2025 ed in corso di validazione da parte di Alia Servizi Ambientali S.p.A. (ora Plures S.p.A.); b) per (-) € 30.770,00 quale credito segnalato dalla Società per l'erogazione di servizi negli edifici comunali concessi in uso alla polizia municipale del Comune, per impossibilità di utilizzo delle loro sedi lavorative, relativamente al periodo luglio - dicembre 2025, per le quali sono in corso verifiche da parte del Comune; c) (+) € 12.813,24 quale IVA in regime di split payment relativa alla fattura n. 1/L del 22/01/2026 per la fornitura di servizi tecnici in edifici comunali di Piazza Artom afferenti al 2° semestre 2025 non segnalata dalla Società e compresa nei debiti del Comune.

Programma Ambiente Apuane S.p.A.

	in Contabilità del Comune	in Contabilità della Società	Differenze
Crediti del Comune di Firenze verso la Società	0,00	0,00	0,00
Debiti del Comune di Firenze verso la Società	0,00	0,00	0,00

PLURES S.p.A.

	in Contabilità del Comune	in Contabilità della Società	Differenze
Crediti del Comune di Firenze verso la Società	40.019,68	2.244.800,18	-2.204.780,50
Debiti del Comune di Firenze verso la Società	11.659.309,69	40.999.397,75	-29.340.088,06

La differenza nei crediti del Comune nei confronti della Società è dovuta: a) per (-) € 206.141,28 quali somme a conguaglio del Piano Economico Finanziario, 2024 e 2025, che la Società dichiara che deve restituire al Comune a valere sui prossimi P.E.F. del servizio smaltimento rifiuti; b) per (-) € 1.997.138,72 quali dividendi 2023 e 2024 dichiarati dalla Società come propri debiti e che il Comune ha invece contabilizzato nell'esercizio di esigibilità ovvero nel corso dell'anno 2025; c) per (-) € 1.576,00 quale storno della fattura n. 403941 emessa dalla Società e rifiutata dal Comune; d) per (+) € 75,50 quale canone patrimoniale di occupazione di suolo pubblico dovuto al Comune e non segnalato dalla Società come proprio debito ed in corso di verifica da parte della Società.

La differenza nei debiti del Comune verso la Società è dovuta: a) per (+) € 944.528,43 quale IVA in regime di split payment presente nei debiti del Comune e non segnalata dalla Società; b) per (-) € 31.236.711,67 quali somme indicate dalla Società a credito verso il Comune ma che non sono presenti nei P.E.F. approvati da parte di A.T.O e che troveranno collocazione nei P.E.F. futuri; c) per (+) € 1.258.341,62, IVA compresa, quale somma impegnata a titolo di prestazioni/lavori a favore della Società ed in corso di verifica da parte del Comune; d) per (-) € 275.572,61 quali fatture, al netto IVA, segnalate dalla Società come non saldate al 31/12/2025 dal Comune e che sono state invece rifiutate dal Comune; e) per (-) € 30.673,83, nette IVA, quali fatture da emettere segnalate dalla Società per prestazioni di servizi di sanificazione rifiuti, smaltimento rifiuti speciali e servizi commerciali resi per le quali sono in corso verifiche da parte del Comune.

PUBLIACQUA S.p.A.

	in Contabilità del Comune	in Contabilità della Società	Differenze
Crediti del Comune di Firenze verso la Società	527.783,90	2.389.403,07	-1.861.619,17
Debiti del Comune di Firenze verso la Società	2.428.492,38	786.468,65	1.642.023,73

La differenza dei crediti del Comune nei confronti della Società è dovuta: a) per (-) € 5.827,69 quale canone di concessione del servizio idrico integrato indicato dalla Società a proprio debito ed oggetto di regolarizzazione contabile da parte del Comune nell'anno successivo; b) per (-) € 703.798,88 esclusa IVA, quale somma segnalata dalla Società a proprio debito verso il Comune alla data del 31/12/2025 per diritti di istruttoria e sopralluoghi relativi alle concessioni di alterazioni stradali ed interventi su acquedotto in via bolognese ed in corso di verifica da parte del Comune; c) per (-) € 1.142.865,45 quale canone di occupazione di suolo pubblico ed interessi segnalati dalla Società come proprio debito alla data del 31/12/2025 e che il Comune contabilizza nell'esercizio successivo rispetto a quello di autorizzazione; d) per (-) € 15.632,10 quali somme dichiarate dalla Società a debito nei confronti del Comune per sponsorizzazioni e verbali emessi dalla P.M. del Comune e per le quali sono in corso verifiche da parte del Comune; e) per (+) € 6.504,95 quale somma accertata dal Comune per l'intervento di sostituzione di alberi nella zona di Viale Tanini e Parco del Galluzzo e per la quale sono in corso verifiche da parte della Società.

La differenza nei debiti del Comune verso la Società è dovuta: a) per (+) € 61.176,97, compresa IVA, quali somme impegnate dal Comune per utenze di consumi idrici non segnalate dalla Società come propri crediti ed in corso di verifica da parte del Comune; b) per (+) € 217.878,53, IVA compresa, per somme impegnate dal Comune per prestazioni di servizi, nuovi allacci ed interventi di sostituzione alberi in corso di verifica da parte della Società; c) per (+) € 15.694,00 quali somme impegnate dal Comune, comprensive di IVA, per la manutenzione, gestione e manovra del sistema di cateratte del canale Macinante non segnalate dalla Società ed in corso di verifica da parte del Comune; d) per (-) € 443.653,88 per somme richieste dalla Società a titolo di bollette per utenze e servizi relativi agli anni antecedenti al 2020 compreso e già contestati dal Comune; e) per (+) € 20.455,34 compresa IVA, quali somme impegnate dal Comune per la gestione, manutenzione e controllo qualità dei fontanelli alta qualità installati nel territorio e non dichiarate dalla Società come proprio credito per le quali sono in corso verifiche da parte del Comune; f) per (+) € 1.841.022,31 quali somme impegnate dal Comune a titolo di contributi per investimenti finalizzati alla realizzazione di nuovi fontanelli alta qualità e opere acquedottistiche e non segnalate dalla Società come propri crediti; g) per (+) € 207,00 a titolo di spese legali per la sentenza del Tribunale di Firenze, n. 20872016 non segnalate dalla Società come proprio credito al 31/12/2025; h) per (+) € 18.794,27 quale somma che il Comune deve restituire alla Società a titolo di depositi cauzionali incassati dal Comune durante la gestione diretta del servizio idrico integrato (acquedotto) e non segnalato dalla Società come proprio credito al 31/12/2025; i) per (-) € 92.258,29 quale fattura da emettere al 31/12/2025 indicata dalla Società al Comune ed in corso di verifica da parte dell'Amministrazione Comunale; l) per (+) € 32.707,48 quale IVA in regime di split payment presente nei debiti del Comune e non segnalata dalla Società.

Re.AI S.r.l.

	in Contabilità del Comune	in Contabilità della Società	Differenze
Crediti del Comune di Firenze verso la Società	0,00	0,00	0,00
Debiti del Comune di Firenze verso la Società	0,00	0,00	0,00

Revet S.p.A.

	in Contabilità del Comune	in Contabilità della Società	Differenze
Crediti del Comune di Firenze verso la Società	0,00	0,00	0,00
Debiti del Comune di Firenze verso la Società	0,00	0,00	0,00

S.A.S. Servizi alla Strada S.p.A.

	in Contabilità del Comune	in Contabilità della Società	Differenze
Crediti del Comune di Firenze verso la Società	1.530.912,77	1.503.922,54	26.990,23
Debiti del Comune di Firenze verso la Società	2.521.572,48	1.424.120,71	1.097.451,77

La differenza nei crediti del Comune nei confronti della Società è dovuta: a) per (+) € 60,20 quale somma a titolo di rimborsi e recupero spese postali per recupero crediti ed invii di solleciti di pagamento inerenti il servizio di depository, carri e bloccaruote, anno 2025, non dichiarati come propri debiti dalla Società in quanto oggetto di regolarizzazione contabile da parte del Comune nell'esercizio successivo; b) per (+) € 30,02 quale somma a credito del Comune per il rilascio dei contrassegni ZTL per autobus e bus, anno 2025, che la Società in qualità di agente contabile del Comune deve versare all'Amministrazione Comunale e per la quale sono in corso verifiche da parte della Società; c) (-) € 5.312,24 quale somma incassata dalla Società per i servizi di rimozione forzata dei veicoli, accettazione e custodia dei veicoli rimossi e gestione delle depository, custodia, ritiro e consegna delle merci e cose sequestrate, anno 2025, che la Società ha versato al Comune in qualità di agente contabile e che sono oggetto di regolarizzazione contabile da parte del Comune nell'esercizio successivo; d) (+) € 32.212,25 quale somma accertata in entrata relativa al canone provvisorio dovuto dalla Società al Comune per il servizio di gestione della sosta regolamentata su aree aperte all'uso pubblico, anno 2025, ma non dichiarata fra i propri debiti dalla Società e per la quale sono in corso verifiche da parte della Società.

La differenza nei debiti del Comune di Firenze verso la Società è dovuta: a) per (+) € 856.525,74 quali somme, comprensive di IVA, impegnate dal Comune per prestazioni di servizi ed in corso di verifica da parte della Società; b) per (+) € 240.926,03 quale IVA in regime di split payment presente nei debiti del Comune al 31/12/2025 e non segnalata dalla Società.

Silfi Società Illuminazione Firenze e Servizi Smart City S.p.A.

	in Contabilità del Comune	in Contabilità della Società	Differenze
Crediti del Comune di Firenze verso la Società	2.440.102,52	2.477.328,23	- 37.225,71
Debiti del Comune di Firenze verso la Società	5.200.545,60	4.233.752,24	966.793,36

La differenza nei crediti del Comune nei confronti della Società è dovuta: a) per (-) € 29.212,71 quale saldo di gestione degli incassi della Firenze Card al 31.12.2025 dovuto dalla Società, in qualità di agente contabile, al Comune rispetto al quale sono in corso verifiche dell'importo a credito da parte del Comune; b) per (-) € 8.013,00 quale rimborso per consumi elettrici dell'immobile di via Reginaldo Giuliani n. 250, indicato dalla Società come proprio debito e per il quale è in corso l'emissione della nota di credito e di accertamento della relativa entrata da parte del Comune nei confronti della Società.

La differenza nei debiti del Comune verso la Società è dovuta: a) per (+) € 35.367,87, compresa IVA, quali somme impegnate dal Comune a titolo di prestazioni di servizi, acquisti di beni mobili e realizzazione di lavori di implementazione, installazione e manutenzione di impianti semaforici in corso di verifica da parte della Società; b) per (+) € 931.425,49 quale IVA in regime split payment presente nei debiti del Comune e non segnalata dalla Società.

Toscana Aeroporti S.p.A.

	in Contabilità del Comune	in Contabilità della Società	Differenze
Crediti del Comune di Firenze verso la Società	0,00	0,00	0,00
Debiti del Comune di Firenze verso la Società	0,00	0,00	0,00

Toscana Energia S.p.A.

	in Contabilità del Comune	in Contabilità della Società	Differenze
Crediti del Comune di Firenze verso la Società	43.155,47	0,00	43.155,47
Debiti del Comune di Firenze verso la Società	5.625,46	0,00	5.625,46

La differenza nei crediti del Comune nei confronti della Società è dovuta: a) per (+) € 10.515,47 a titolo di canone patrimoniale per occupazione di suolo pubblico dovuti al Comune e non segnalati dalla Società come propri debiti; b) per (+) 32.640,00 a titolo di diritti di istruttoria e sopralluogo, relativi agli anni 2021 e 2025, quale crediti del Comune al 31/12/2025 e non segnalati dalla Società.

La differenza nei debiti del Comune nei confronti della Società è dovuta ad (+) € 5.625,46 quale somma impegnata, compresa IVA, dal Comune per bollette relative al consumo di gas ancora da ricevere (impegno n. 8321/2025) non segnalato dalla Società ed in corso di verifica da parte del Comune.

Vaiano Depur S.p.A.

	in Contabilità del Comune	in Contabilità della Società	Differenze
Crediti del Comune di Firenze verso la Società	0,00	0,00	0,00
Debiti del Comune di Firenze verso la Società	0,00	0,00	0,00

Valdisieve s.c.a.r.l.

	in Contabilità del Comune	in Contabilità della Società	Differenze
Crediti del Comune di Firenze verso la Società	0,00	0,00	0,00
Debiti del Comune di Firenze verso la Società	0,00	0,00	0,00

Vetro Revet S.r.l.

	in Contabilità del Comune	in Contabilità della Società	Differenze
Crediti del Comune di Firenze verso la Società	0,00	0,00	0,00
Debiti del Comune di Firenze verso la Società	0,00	0,00	0,00

WAISE WASTE S.r.l.

	in Contabilità del Comune	in Contabilità della Società	Differenze
Crediti del Comune di Firenze verso la Società	0,00	0,00	0,00
Debiti del Comune di Firenze verso la Società	0,00	0,00	0,00

ENTI

Fondazione Mus.e

	Secondo la contabilità del Comune di Firenze	Secondo la contabilità dell'Ente	Differenze
Crediti del Comune di Firenze verso l'Ente	81.517,11	45.471,74	36.045,37
Debiti del Comune di Firenze verso l'Ente	1.504.483,42	1.154.029,30	350.454,12

La differenza nei crediti del Comune verso la Fondazione è dovuta: a) (+) € 15.603,85 per incassi relativi alla vendita dei biglietti di ingresso ai musei comunali ed al noleggio delle videoaudioguide che la Fondazione riscuote in qualità di agente contabile del Comune e che non ha segnalato come proprio debito al 31/12/2025 rispetto al quale il Comune sta verificando l'importo del proprio credito; b) per (+) € 13.025,89 a titolo di royalties del bookshop di Palazzo Vecchio ed in corso di verifica da parte della Fondazione; c) per (+) € 7.415,63 quale somma accertata dal Comune a titolo di canone e royalties della caffetteria museo '900 per la quale sono in corso verifiche da parte della Fondazione.

La differenza nei debiti del Comune verso la Fondazione è dovuta a: a) € per (+) 143.251,74, IVA compresa, per prestazioni di servizi in corso di verifica da parte della Fondazione; b) per (+) € 207.202,38 a titolo di IVA split payment presente nei debiti del Comune che la Società non segnala.

Gabinetto Scientifico Letterario G.P. Vieusseux

	Secondo la contabilità del Comune di Firenze	Secondo la contabilità dell'Ente	Differenze
Crediti del Comune di Firenze verso l'Ente	0,00	0,00	0,00
Debiti del Comune di Firenze verso l'Ente	128.339,03	28.339,03	100.000,00

La differenza nei debiti verso l'Ente è dovuta a rimborsi di consumi elettrici in corso di verifica da parte dell'Ente

Società della Salute di Firenze

	Secondo la contabilità del Comune di Firenze	Secondo la contabilità dell'Ente	Differenze
Crediti del Comune di Firenze verso l'Ente	4.003.990,17	109.090,96	3.894.899,21
Debiti del Comune di Firenze verso l'Ente	666.937,85	186.937,85	480.000,00

La differenza nei crediti del Comune nei confronti della Società è dovuta: a) per (-) € 14.410,88 quale somma che la Società deve rimborsare al Comune per partecipazione superiore al capitale sociale, anni 2023 e 2024, deliberata dall'assemblea dei Soci della Società in sede di approvazione dei bilanci consuntivi 2023 e 2024, e che il Comune contabilizzerà nell'anno di erogazione; b) per (+) € 46.320,81 quali somme dovute dalla Società a titolo di rimborso spese per il personale comunale comandato presso la Società, anno 2025, e per le quali sono in corso verifiche da parte della Società; c) per (+) € 480.000,00 quale somma accertate in entrata dal Comune a titolo di rimborso per spese di personale, utenze, utilizzo dei locali e attrezzature messe a disposizione dal Comune a favore della Società per il quale sono in corso verifiche da parte della Società; d) per (+) € 22.440,00 quale somma accertate in entrata dal Comune a titolo di trasferimento del finanziamento assegnato alla Società dal Ministero della Giustizia per la gestione della realizzazione dei n. 2 progetti inerenti lo sviluppo di una rete integrata di servizi pubblici per l'assistenza generale alle vittime di ogni tipologia di reato e per la promozione di percorsi di giustizia riparativa e per il quale sono in corso verifiche da parte della Società; e) per (+) € 3.360.549,28 quali somme del Fondo Nazionale delle Politiche Sociali e del Fondo Regionale di Solidarietà Interistituzionale, per l'anno 2024, assegnate al Comune dalla Società per la realizzazione degli interventi di accoglienza e di inclusione sociale a favore di minori/ MNSA nuclei monogenitoriali presso strutture convenzionate con il Comune e per le quali sono in corso verifiche da parte della Società.

La differenza nei debiti del Comune verso la Società è dovuta: a) per (+) € 88.537,83 quale somma impegnata dal Comune a titolo di contributo per l'espletamento delle funzioni istituzionali (quale il personale di supporto) a favore della Società ed in corso di verifica da parte del Comune; b) per (+) € 391.462,17 quale somma impegnata dal Comune a titolo di rimborso pro quota del costo del direttore della Società ed in corso di verifica da parte della Società della Salute.

MONTEDOMINI - Azienda Pubblica Servizi alla Persona

	Secondo la contabilità del Comune di Firenze	Secondo la contabilità dell'Ente	Differenze
Crediti del Comune di Firenze verso l'Ente			
Debiti del Comune di Firenze verso l'Ente	308.230,96	269.024,13	39.206,83

La differenza nei debiti è dovuta a) per € 39,199,50 a rimborsi di utenze elettriche ancora da determinarsi nell'esatta entità da parte dell'Ente; b) per € 7,33 ad arrotondamenti

Fondazione Destination Florence Convention & Visitors Bureau

	Secondo la contabilità del Comune di Firenze	Secondo la contabilità dell'Ente	Differenze
Crediti del Comune di Firenze verso l'Ente	0,00	0,00	0,00
Debiti del Comune di Firenze verso l'Ente	41.721,38	34.197,85	7.523,53

La differenza nei debiti di € 7.523,53 è dovuta alla scissione dell'IVA sulle fatture da emettere

Scuola Superiore di Scienze Aziendali e Tecnologie Industriali Piero Baldesi

	Secondo la contabilità del Comune di Firenze	Secondo la contabilità dell'Ente	Differenze
Crediti del Comune di Firenze verso l'Ente	41.583,09	41.583,09	0,00
Debiti del Comune di Firenze verso l'Ente	0,00	0,00	0,00

Centro di Firenze per la Moda Italiana

	Secondo la contabilità del Comune di Firenze	Secondo la contabilità dell'Ente	Differenze
Crediti del Comune di Firenze verso l'Ente	0,00	0,00	0,00
Debiti del Comune di Firenze verso l'Ente	0,00	0,00	0,00

C.S.T. - Centro Studi Turistici

	Secondo la contabilità del Comune di Firenze	Secondo la contabilità dell'Ente	Differenze
Crediti del Comune di Firenze verso l'Ente	0,00	0,00	0,00
Debiti del Comune di Firenze verso l'Ente	21.749,34	20.612,67	1.136,67

La differenza nei debiti del Comune è dovuta alla scissione dell'IVA su fatture dell'Ente

Ente per le Arti applicate Polimoda

	Secondo la contabilità del Comune di Firenze	Secondo la contabilità dell'Ente	Differenze
Crediti del Comune di Firenze verso l'Ente	0,00	0,00	0,00
Debiti del Comune di Firenze verso l'Ente	0,00	0,00	0,00

Centro di Ricerca Produzione e Didattica Musicale Tempo Reale

	Secondo la contabilità del Comune di Firenze	Secondo la contabilità dell'Ente	Differenze
Crediti del Comune di Firenze verso l'Ente	0,00	0,00	0,00
Debiti del Comune di Firenze verso l'Ente	2.440,75	2.000,62	440,13

La differenza nei debiti di € 440,13 è dovuta alla scissione dell'IVA su fatture dell'Ente

Fondazione Marini San Pancrazio

	Secondo la contabilità del Comune di Firenze	Secondo la contabilità dell'Ente	Differenze
Crediti del Comune di Firenze verso l'Ente	0,00	0,00	0,00
Debiti del Comune di Firenze verso l'Ente	875,00	875,00	0,00

Fondazione Museo del Calcio

	Secondo la contabilità del Comune di Firenze	Secondo la contabilità dell'Ente	Differenze
Crediti del Comune di Firenze verso l'Ente	0,00	0,00	0,00
Debiti del Comune di Firenze verso l'Ente	180,00	180,00	0,00

Fondazione Orchestra Regionale Toscana - ORT

	Secondo la contabilità del Comune di Firenze	Secondo la contabilità dell'Ente	Differenze
Crediti del Comune di Firenze verso l'Ente	0,00	0,00	0,00
Debiti del Comune di Firenze verso l'Ente	65.474,79	65.474,79	0,00

Fondazione Palazzo Strozzi

	Secondo la contabilità del Comune di Firenze	Secondo la contabilità dell'Ente	Differenze
Crediti del Comune di Firenze verso l'Ente	287.665,00	10.115,00	277.550,00
Debiti del Comune di Firenze verso l'Ente	303.482,72	25.870,92	277.611,80

La differenza nei crediti verso l'Ente è dovuta a una donazione da parte dell'Ente, da contabilizzare nel corso del 2026

La differenza nei debiti verso l'Ente è dovuta : a) per € 61,80 a IVA su fatture da emettere in regime di scissione sui pagamenti; b) per € 277.550,00 a una donazione da parte dell'Ente, da contabilizzare nel corso del 2026

Fondazione Primo Conti ETS

	Secondo la contabilità del Comune di Firenze	Secondo la contabilità dell'Ente	Differenze
Crediti del Comune di Firenze verso l'Ente	0,00	0,00	0,00
Debiti del Comune di Firenze verso l'Ente	0,00	0,00	0,00

Fondazione Scienza e Tecnica

	Secondo la contabilità del Comune di Firenze	Secondo la contabilità dell'Ente	Differenze
Crediti del Comune di Firenze verso l'Ente	0,00	0,00	0,00
Debiti del Comune di Firenze verso l'Ente	93,50	93,50	0,00

Fondazione Teatro del Maggio Musicale Fiorentino

	Secondo la contabilità del Comune di Firenze	Secondo la contabilità dell'Ente	Differenze
Crediti del Comune di Firenze verso l'Ente	0,00	0,00	0,00
Debiti del Comune di Firenze verso l'Ente	17.500,00	14.344,26	3.155,74

La differenza nei debiti del Comune verso la Fondazione è dovuta ad Euro (+) € 3.155,74 quale IVA in regime di split payment non segnalata dalla Società relativa al conguaglio delle utenze e quota parte dei servizi di assistenza/manutenzione relativi agli uffici comunali, collocati al settimo piano del Teatro, concessi in uso alla Fondazione, per l'anno 2025, presente invece nei debiti del Comune (impegno n. 3171/2025).

Fondazione Teatro della Toscana

	Secondo la contabilità del Comune di Firenze	Secondo la contabilità dell'Ente	Differenze
Crediti del Comune di Firenze verso l'Ente	0,00	0,00	0,00
Debiti del Comune di Firenze verso l'Ente	99.096,00	99.096,00	0,00

Museo e Istituto Fiorentino di Preistoria

	Secondo la contabilità del Comune di Firenze	Secondo la contabilità dell'Ente	Differenze
Crediti del Comune di Firenze verso l'Ente	0,00	0,00	0,00
Debiti del Comune di Firenze verso l'Ente	62,00	62,00	0,00

Associazione Culturale Teatro Puccini

	Secondo la contabilità del Comune di Firenze	Secondo la contabilità dell'Ente	Differenze
Crediti del Comune di Firenze verso l'Ente	8.033,45	251.687,40	-243.653,95
Debiti del Comune di Firenze verso l'Ente	50.390,00	50.390,00	0,00

La differenza nei crediti del Comune verso l'Ente è dovuta al credito del Comune, derivante da una rateizzazione, indicato dall'Ente e imputato dal Comune ad accertamenti in anni successivi al 2025

Fondazione Istituto Tecnico superiore per Tecnologie Innovative per i Beni e le Attività Culturali - Turismo, Arte e Beni Culturali - TAB

	Secondo la contabilità del Comune di Firenze	Secondo la contabilità dell'Ente	Differenze
Crediti del Comune di Firenze verso l'Ente	0,00	0,00	0,00
Debiti del Comune di Firenze verso l'Ente	0,00	0,00	0,00

A.I.T. Autorità Idrica Toscana

	Secondo la contabilità del Comune di Firenze	Secondo la contabilità dell'Ente	Differenze
Crediti del Comune di Firenze verso l'Ente	0,00	0,00	0,00
Debiti del Comune di Firenze verso l'Ente	0,00	0,00	0,00

A.S.P. Istituto degli Innocenti

	Secondo la contabilità del Comune di Firenze	Secondo la contabilità dell'Ente	Differenze
Crediti del Comune di Firenze verso l'Ente	0,00	360,84	-360,84
Debiti del Comune di Firenze verso l'Ente	1.470.504,66	1.377.157,45	93.347,21

La differenza nei crediti del Comune nei confronti dell'Istituto è dovuta a (-) € 360,84 per somme relative alla refezione scolastica dei mesi di settembre, ottobre e novembre 2025 dichiarate dall'Istituto come propri debiti al 31/12/2025 nei confronti del Comune e per le quali sono in corso verifiche da parte dell'Amministrazione comunale.

La differenza nei debiti del Comune verso l'Istituto è dovuta: a) per (+) € 73.598,00 quale somma impegnata dal Comune per la realizzazione delle attività di formazione, monitoraggio e valutazione su servizi e interventi realizzati nel campo della promozione e tutela dei diritti dell'infanzia (incontri protetti) e rette per attività di accoglienza e inclusione sociale di minori e/o nuclei mono genitoriali, per l'anno 2025, non segnalata dall'Istituto come proprio credito al 31/12/2025 e per la quale sono in corso verifiche da parte del Comune; b) (+) € 19.749,21 quale somma impegnata dal Comune nei confronti dell'Istituto a titolo di locazioni passive di immobili di proprietà privata da adibire a sede di servizi ed attività istituzionale (Asili nido, Scuole materne, Uffici e Servizi Comunali), per l'anno 2025, non segnalata dall'Istituto come proprio credito ed in corso di verifica da parte del Comune.

Fondazione Casa Buonarroti

	Secondo la contabilità del Comune di Firenze	Secondo la contabilità dell'Ente	Differenze
Crediti del Comune di Firenze verso l'Ente	0,00	930,14	-930,14
Debiti del Comune di Firenze verso l'Ente	8.000,00	8.000,00	0,00

La differenza nei crediti del Comune nei confronti della Fondazione è dovuta ad (-) € 930,14 quale somma indicata dalla Fondazione come proprio debito verso il Comune relativo a bollette ricevute per consumi idrici e non di competenza del Comune.

Associazione Beni Italiani Patrimonio Mondiale

	Secondo la contabilità del Comune di Firenze	Secondo la contabilità dell'Ente	Differenze
Crediti del Comune di Firenze verso l'Ente	0,00	0,00	0,00
Debiti del Comune di Firenze verso l'Ente	0,00	0,00	0,00

Associazione per il Circuito dei Giovani Artisti Italiani

	Secondo la contabilità del Comune di Firenze	Secondo la contabilità dell'Ente	Differenze
Crediti del Comune di Firenze verso l'Ente	0,00	0,00	0,00
Debiti del Comune di Firenze verso l'Ente	4.131,66	4.131,66	0,00

A.T.O. Toscana Centro - Autorità per il servizio di gestione integrata dei rifiuti urbani

	Secondo la contabilità del Comune di Firenze	Secondo la contabilità dell'Ente	Differenze
Crediti del Comune di Firenze verso l'Ente	0,00	0,00	0,00
Debiti del Comune di Firenze verso l'Ente	0,00	0,00	0,00

Fondazione Giovanni Michelucci

	Secondo la contabilità del Comune di Firenze	Secondo la contabilità dell'Ente	Differenze
Crediti del Comune di Firenze verso l'Ente	0,00	0,00	0,00
Debiti del Comune di Firenze verso l'Ente	0,00	0,00	0,00

Fondazione Museo Stibbert - ONLUS

	Secondo la contabilità del Comune di Firenze	Secondo la contabilità dell'Ente	Differenze
Crediti del Comune di Firenze verso l'Ente	147.330,00	0,00	147.330,00
Debiti del Comune di Firenze verso l'Ente	147.765,00	435,00	147.330,00

La differenza nei crediti e nei debiti verso l'Ente è dovuta a lavori, effettuati a spese dell'Ente, su immobile di proprietà comunale, da contabilizzare nel corso del 2026

Fondazione dell'Ospedale Pediatrico Anna Meyer E.T.S.

	Secondo la contabilità del Comune di Firenze	Secondo la contabilità dell'Ente	Differenze
Crediti del Comune di Firenze verso l'Ente	58,00	58,00	0,00
Debiti del Comune di Firenze verso l'Ente	0,00	0,00	0,00

Fondazione per la Scultura Antonio Berti

	Secondo la contabilità del Comune di Firenze	Secondo la contabilità dell'Ente	Differenze
Crediti del Comune di Firenze verso l'Ente	0,00	0,00	0,00
Debiti del Comune di Firenze verso l'Ente	0,00	0,00	0,00

Fondazione Scuola di Musica di Fiesole

	Secondo la contabilità del Comune di Firenze	Secondo la contabilità dell'Ente	Differenze
Crediti del Comune di Firenze verso l'Ente	0,00	0,00	0,00
Debiti del Comune di Firenze verso l'Ente	240,00	240,00	0,00

Fondazione Scuola Interregionale di Polizia locale

	Secondo la contabilità del Comune di Firenze	Secondo la contabilità dell'Ente	Differenze
Crediti del Comune di Firenze verso l'Ente	0,00	0,00	0,00
Debiti del Comune di Firenze verso l'Ente	0,00	0,00	0,00

Fondazione Spadolini Nuova Antologia - ETS

	Secondo la contabilità del Comune di Firenze	Secondo la contabilità dell'Ente	Differenze
Crediti del Comune di Firenze verso l'Ente	0,00	0,00	0,00
Debiti del Comune di Firenze verso l'Ente	16.867,80	16.867,80	0,00

Fondazione Vittorio e Piero Alinari

	Secondo la contabilità del Comune di Firenze	Secondo la contabilità dell'Ente	Differenze
Crediti del Comune di Firenze verso l'Ente	1.214,68	1.214,68	0,00
Debiti del Comune di Firenze verso l'Ente	0,00	0,00	0,00

Forum Italiano per la Sicurezza Urbana

	Secondo la contabilità del Comune di Firenze	Secondo la contabilità dell'Ente	Differenze
Crediti del Comune di Firenze verso l'Ente	0,00	0,00	0,00
Debiti del Comune di Firenze verso l'Ente	6.186,00	6.186,00	0,00

Pio Istituto De' Bardi

	Secondo la contabilità del Comune di Firenze	Secondo la contabilità dell'Ente	Differenze
Crediti del Comune di Firenze verso l'Ente	0,00	0,00	0,00
Debiti del Comune di Firenze verso l'Ente	3.071,00	3.071,00	0,00

Museo Galileo - Istituto e Museo di Storia della Scienza

	Secondo la contabilità del Comune di Firenze	Secondo la contabilità dell'Ente	Differenze
Crediti del Comune di Firenze verso l'Ente	0,00	0,00	0,00
Debiti del Comune di Firenze verso l'Ente	19.060,00	19.060,00	0,00

Associazione Città dell'Olio

	Secondo la contabilità del Comune di Firenze	Secondo la contabilità dell'Ente	Differenze
Crediti del Comune di Firenze verso l'Ente	0,00	0,00	0,00
Debiti del Comune di Firenze verso l'Ente	0,00	0,00	0,00

7. Rendicontazione risorse aggiuntive in FSC 2025 per potenziamento servizi sociali e asili nido

7. Rendicontazione risorse aggiuntive in FSC 2025 per potenziamento servizi sociali e asili nido

L' art. 1, comma 792, della L. 178/2020 (Legge di bilancio 2021) ha incrementato la dotazione del Fondo solidarietà comunale quale quota di risorse finalizzata al finanziamento ed allo sviluppo dei servizi sociali comunali svolti in forma singola o associata. Le modalità di utilizzo di tali risorse sono state successivamente definite dal DPCM 1 luglio 2021 (pubblicato sulla Gazzetta Ufficiale n. 209 del 12/9/2021), che ha anche introdotto nuovi adempimenti a carico degli uffici finanziari. In pratica, il decreto prevede che gli enti debbano destinare una spesa per la funzione sociale, al netto del servizio di asili nido, almeno pari al fabbisogno standard monetario riportato nell'allegato alla nota tecnica, ovviamente nel limite delle risorse aggiuntive effettivamente assegnate.

Il successivo art. 1, comma 172, della L. 234/2021 (Legge di bilancio 2022) ha altresì incrementato il Fondo di Solidarietà Comunale, quale quota di risorse finalizzata all'incremento percentuale dei posti nei servizi educativi per l'infanzia, sino al raggiungimento di un livello minimo per ciascun Comune o bacino territoriale, per la popolazione ricompresa in una fascia di età da 3 a 36 mesi.

Tutti i comuni sono sottoposti a monitoraggio dei servizi offerti in termini di utenti serviti per le diverse tipologie di servizio e le eventuali liste di attesa.

Il raggiungimento dell'obiettivo di servizio deve essere certificato attraverso la compilazione di una relazione da allegare al rendiconto annuale e da trasmettere a SOGEI entro il 31 maggio 2025, in modalità esclusivamente telematica.

Di seguito vengono riportati i dati per il Comune di Firenze.

Gli obiettivi di servizio per le funzioni servizi sociali ed asili nido, per l'anno 2025, sono da considerarsi raggiunti.

Le relazioni allegate sono state compilate seguendo il modello ottenuto dal portale SOGEI gestito da Ifel che si compone di quattro sezioni.

SOC26 - SOCIALE - SCHEDA DI MONITORAGGIO DEGLI OBIETTIVI DI SERVIZIO 2025

Denominazione	FIRENZE
Codice identificativo	FI017SIF11QV
Data ultima modifica	17/03/2026 11:08

Quadro 1

 Autodiagnosi del
 numero di utenti serviti

Ciascun Comune dovrà indicare il numero di utenti serviti per residenza o per obbligo di legge; in caso di Comuni che svolgono il servizio in forma associata o nell'ATS di riferimento dovrà essere riportata l'utenza afferente al proprio Comune

Interventi e servizi

	Numero di utenti serviti - 2019	Numero di utenti serviti - 2025	Totale ore annue di assistenza - 2025	Media ore annue di assistenza - 2025
M12 - Utenti famiglia e minori	7700	6984	163243	23,37

	Numero di utenti serviti - 2019	Numero di utenti serviti - 2025	Totale ore annue di assistenza - 2025	Media ore annue di assistenza - 2025
M15 - Utenti disabili	1950	3920	220937	56,36

	Numero di utenti serviti - 2019	Numero di utenti serviti - 2025	Totale ore annue di assistenza - 2025	Media ore annue di assistenza - 2025
M18 - Utenti con dipendenze e salute mentale	250	762	28235	37,05

	Numero di utenti serviti - 2019	Numero di utenti serviti - 2025	Totale ore annue di assistenza - 2025	Media ore annue di assistenza - 2025
M21 - Utenti anziani	8360	9910	272178	27,46

	Numero di utenti serviti - 2019	Numero di utenti serviti - 2025	Totale ore annue di assistenza - 2025	Media ore annue di assistenza - 2025
M24 - Utenti immigrati e nomadi	400	500	19233	38,47

	Numero di utenti serviti - 2019	Numero di utenti serviti - 2025	Totale ore annue di assistenza - 2025	Media ore annue di assistenza - 2025
M27 - Utenti povertà, disagio adulti e senza dimora	3200	3512	296332	84,38

	Numero di utenti serviti - 2019	Numero di utenti serviti - 2025
M30 - Utenti Multiutenza	6300	4834

Contributi economici

	Numero di utenti serviti - 2019	Numero di utenti serviti - 2025
M35 - Utenti famiglia e minori	1833	590

	Numero di utenti serviti - 2019	Numero di utenti serviti - 2025
M36 - Utenti disabili	1129	800

	Numero di utenti serviti - 2019	Numero di utenti serviti - 2025
M37 - Utenti con dipendenze e salute mentale	0	85

	Numero di utenti serviti - 2019	Numero di utenti serviti - 2025
M38 - Utenti anziani	2010	1480

	Numero di utenti serviti - 2019	Numero di utenti serviti - 2025
M39 - Utenti immigrati e nomadi	172	10

	Numero di utenti serviti - 2019	Numero di utenti serviti - 2025
M40 - Utenti povertà, disagio adulti e senza dimora	287	2750

SOC26 - SOCIALE - SCHEDA DI MONITORAGGIO DEGLI OBIETTIVI DI SERVIZIO 2025
Quadro 1
 Autodiagnosi del
 numero di utenti serviti

	Numero di utenti serviti - 2019	Numero di utenti serviti - 2025		
M41 - Utenti Multiutenza	0	0		
Strutture				
	Numero di utenti serviti - 2019	Numero di utenti serviti - 2025	Totale ore annue di assistenza - 2025	Media ore annue di assistenza - 2025
M44 - Utenti famiglia e minori	2900	640	2684800	4195,00
M47 - Utenti disabili	100	550	2172400	3949,82
M50 - Utenti con dipendenze e salute mentale	0	220	618189	2809,95
M53 - Utenti anziani	5100	4700	15259680	3246,74
M56 - Utenti immigrati e nomadi	600	800	3504000	4380,00
M59 - Utenti povertà, disagio adulti e senza dimora	2500	3900	7041540	1805,52
ROA - Utenti Multiutenza	0	0		
Totale				
ROB - TOTALE UTENTI	44791	46947		

Informazioni relative all'Ambito Territoriale Sociale (ATS) cui appartiene il Comune
R0C - Denominazione ATS (fonte: Ministero del Lavoro)

FIRENZE

R0D - Ente/Comune capofila dell'ATS (fonte: Ministero del Lavoro)

SOCIETÀ DELLA SALUTE DI FIRENZE

R0E - Numero di assistenti sociali in rapporto alla popolazione a livello di ATS (fonte: Stima sulla base delle relazioni di rendicontazione del sociale anno 2024)

1 assistente sociale ogni: 2768 abitanti

Informazioni relative al Comune
Informazioni relative agli assistenti sociali

R01 - Numero di assistenti sociali in forza al Comune (con qualsiasi forma contrattuale, anche mediante esternalizzazione)	2020	2025
	0,00	143,00

R01A - Numero di assistenti sociali forniti dalla forma associata o dall'ambito territoriale sociale (ATS)	2025
	0,00

SOC26 - SOCIALE - SCHEDA DI MONITORAGGIO DEGLI OBIETTIVI DI SERVIZIO 2025

Quadro 1
 Autodiagnosi del numero di utenti serviti

R01B - Numero di assistenti sociali in rapporto alla popolazione a livello di Comune [1:R03/(R01+R01A)]	1 assistente ogni :	Abitanti	2529
Nel 2025 per il Comune il numero di assistenti sociali in rapporto alla popolazione è risultato pari a 1 ogni 2529 abitanti.			
Va segnalato che nei servizi sociali è attualmente definito un LEP relativo al numero di assistenti sociali in rapporto alla popolazione in ogni ambito territoriale sociale (ATS), in ragione di un assistente sociale ogni 5.000 abitanti, nella prospettiva di raggiungere un più avanzato obiettivo di servizio, pari a un assistente ogni 4.000 abitanti (L.178/2020).			
Informazioni relative alle altre figure professionali			
R02 Numero di altre figure professionali (educatori, ecc.) in forza al Comune (con qualsiasi forma contrattuale, anche mediante esternalizzazione)	2020	2025	795,00
	0,00		
R02X - di cui Numero di psicologi in forza al Comune (con qualsiasi forma contrattuale, anche mediante esternalizzazione)		2025	28,00
R02Y - di cui Numero di educatori professionali socio-pedagogici in forza al Comune (con qualsiasi forma contrattuale, anche mediante esternalizzazione)		2025	370,00
R02A Numero di altre figure professionali (educatori, ecc.) fornite dalla forma associata, dall'ambito territoriale sociale (ATS) o finanziate con gli appositi fondi ministeriali		2025	0,00
R03 - Numero di abitanti	Popolazione residente al 31/12/2024 (Fonte Istat)		361705
R04 - Livello di servizio effettivo 2025 (% di utenti serviti rispetto alla popolazione)	2025		12,98
R05 - Livello di servizio di riferimento 2025 (% di utenti figurativi standard rispetto alla popolazione)	2025		13,58
Nel 2025 il livello di servizio effettivo dell'ente locale è risultato inferiore al livello di servizio di riferimento.			
L'ente locale deve quindi procedere alla compilazione del Quadro 2 di autodiagnosi della spesa per il sociale.			

SOC26 - SOCIALE - SCHEDA DI MONITORAGGIO DEGLI OBIETTIVI DI SERVIZIO 2025

Quadro 2

Autodiagnosi della spesa per il sociale

Autodiagnosi della spesa per il sociale		
Spesa per il sociale		
R06 - Fabbisogno standard monetario sociale 2025-2027	52648703,63	
R07 - Spesa storica calcolata con il questionario dei fabbisogni standard	2017 74525460,99	2021 74859793,40
R08 - Risorse aggiuntive effettive del sociale assegnate per il 2025	3748302,38	
La spesa dell'ente locale è risultata non inferiore al livello del fabbisogno standard monetario per la funzione Servizi sociali. Invece, il livello dei servizi è risultato inferiore a quello di riferimento. L'ente non deve compilare il Quadro 3 degli obiettivi di servizio.		

SOC26 - SOCIALE - SCHEDA DI MONITORAGGIO DEGLI OBIETTIVI DI SERVIZIO 2025
Quadro 3

Obiettivi di servizio 2025

Da compilare solo se il Comune nel quadro 2 presenta una spesa inferiore al fabbisogno standard monetario 2025-2027 e risorse aggiuntive da rendicontare (R09) superiori o uguali a 1.000 euro
OBIETTIVI DI SERVIZIO 2025

 R09 - Risorse aggiuntive effettive del sociale assegnate per il 2025 da rendicontare

OBIETTIVI DI SERVIZIO QUALITATIVI 2025

	Numero	Modalità di determinazione della spesa aggiuntiva	Spesa aggiuntiva
R10 - Assistenti sociali aggiuntivi (per raggiungimento soglia 1:6500 ab.)	<input type="text" value="0,00"/>	<input type="text"/>	<input type="text" value="0,00"/>

	Numero	Modalità di determinazione della spesa aggiuntiva	Spesa aggiuntiva
R11 - Altre figure professionali (educatori, ecc.) aggiuntive	<input type="text" value="0,00"/>	<input type="text"/>	<input type="text" value="0,00"/>

		Spesa aggiuntiva
R12 - Interventi per un significativo miglioramento dei servizi sociali	<input type="text"/>	<input type="text" value="0,00"/>

OBIETTIVI DI SERVIZIO QUANTITATIVI 2025

	Spesa aggiuntiva
R13 - Interventi per un aumento del numero degli utenti serviti	<input type="text" value="0,00"/>

	Spesa aggiuntiva
R14 - Risorse aggiuntive trasferite all'Ambito territoriale sociale o ad altra forma associativa	<input type="text" value="0,00"/>

TOTALE

	Spesa aggiuntiva
R15 - TOTALE OBIETTIVI DI SERVIZIO 2025	<input type="text" value="0,00"/>

SOC26 - SOCIALE - SCHEDA DI MONITORAGGIO DEGLI OBIETTIVI DI SERVIZIO 2025

Quadro 4

Relazione in formato
strutturato

Relazione in formato strutturato

Relazione in formato libero

R16 - Relazione in formato
libero (massimo 6.000
caratteri)

Nel corso del 2025 l'Amministrazione si è adoperata al fine di consolidare il livello di servizi attivati, anche promuovendo maggiormente servizi finalizzati a supportare percorsi di ricerca dell'autonomia delle persone in carico, come, ad esempio, i servizi di housing temporaneo per senza dimora e i servizi e i progetti per l'orientamento e l'accompagnamento al lavoro in favore delle persone svantaggiate o con disabilità. Particolare attenzione è stata posta anche ai servizi nell'ambito della presa in carico della non autosufficienza e della disabilità, con particolare riferimento all'assistenza domiciliare e ai centri diurni di socializzazione. L'azione di programmazione e gestione si è inoltre focalizzata sui percorsi di accoglienza per le persone in condizione di marginalità, anche estrema, e sui percorsi di tutela dei minori e di accoglienza dei minori stranieri non accompagnati, fronteggiando anche importanti criticità derivante da un flusso di MSNA che, seppur in parte meno intenso rispetto all'anno precedente, è stato caratterizzato da maggiormente diffuse problematiche di vulnerabilità, tali da richiedere un rafforzamento di alcuni servizi di accoglienza.

NID26 - ASILI NIDO - SCHEDA DI MONITORAGGIO DEGLI OBIETTIVI DI SERVIZIO 2025

Denominazione	FIRENZE
Codice indentificativo	FI017SIF11QV
Data ultima modifica	17/03/2026 11:10

Quadro 1
Autodiagnosi del numero di utenti serviti

Descrizione del servizio - In caso di svolgimento del servizio in forma associata il Comune deve riportare i dati di propria pertinenza						
Mappatura dei posti						
	2018 - Fonte dato	2018 - Asili nido	2025 - Asili nido	2025 - Spazi gioco, nidi domiciliari	2025 - Sezioni primavera	2025 - Anticipatori della scuola dell'infanzia
R01 - Posti comunali disponibili (numero)			1919	12	19	0
R02 - Posti privati autorizzati (numero)	ISTAT	1853	1833	140	0	66
R02A - Posti statali (numero)					0	27
Descrizione del servizio - In caso di svolgimento del servizio in forma associata il Comune deve riportare i dati di propria pertinenza						
Mappatura dell'utenza residente - in strutture gestite dal Comune/forma associata o convenzionante con riserva di posti						
	2018 - Fonte dato	2018 - Asili nido	2025 - Asili nido	2025 - Spazi gioco, nidi domiciliari	2025 - Sezioni primavera	2025 - Anticipatori della scuola dell'infanzia
R03 - Contributi e/o voucher per il pagamento di rette per strutture gestite dal comune/forma associata o convenzionate con riserva di posti (Euro)			359767,00	0,00	0,00	0,00
R04 - Compartecipazione da parte dell'utente (Euro)			6636007,80	0,00	0,00	0,00
Mappatura dell'utenza residente						
R05 - Bambini gestiti dal comune direttamente (numero)			1361	0	0	0
R06 - Bambini gestiti dal comune tramite esternalizzazione (numero)			558	12	19	0
R07 - Bambini gestiti dalla forma associata direttamente (numero)			0	0	0	0
R08 - Bambini gestiti dalla forma associata tramite esternalizzazione (numero)			0	0	0	0
R09 - Bambini gestiti in convenzione con strutture private (numero)			508	0	0	0
R10 - TOTALE Utenti pubblici e in convenzione con riserva di posti con strutture private (numero)	FC50U-2018	2479	2427	12	19	0
R11 - di cui bambini lattanti (numero)			547	0		
R12 - di cui bambini frequentanti sezioni a tempo pieno (numero)			2427	0	19	0
R13 - di cui bambini frequentanti sezioni a tempo parziale (numero)			0	12	0	0

NID26 - ASILI NIDO - SCHEDA DI MONITORAGGIO DEGLI OBIETTIVI DI SERVIZIO 2025

Quadro 1
Autodiagnosi del numero di utenti serviti

R14 - di cui bambini che usufruiscono del servizio di refezione (numero)	2025 - Asili nido	2025 - Spazi gioco, nidi domiciliari	2025 - Sezioni primavera	2025 - Anticipatori della scuola dell'infanzia
	2427	0	19	0
R15 - di cui a tempo parziale che usufruiscono del servizio di refezione	2025 - Asili nido	2025 - Spazi gioco, nidi domiciliari	2025 - Sezioni primavera	2025 - Anticipatori della scuola dell'infanzia
	0	0	0	0
R10A - Valore riportato nel rigo R10 relativo al 2018 non corretto e che ha subito riduzioni	Si/No NO			
R10B - TOTALE Utenti pubblici e in convenzione con riserva di posti con strutture private per il 2021 (numero)	2021 - Numero 0			
R16 - Contributi e/o voucher per il pagamento di rette in strutture NON gestite dal comune/forma associata e NON convenzionate con riserva di posti	2018 - Euro	2018 - Numero utenti figurativi rispetto al costo standard	2025 - Euro	2025 - Numero beneficiari di contributi e/o voucher
	0,00	0,00000000	0,00	0
R16A - L'Ente ha trasferito le risorse aggiuntive assegnate all'Ambito territoriale di riferimento o ad altra forma associata con vincolo di nuovi utenti negli altri comuni dell'ambito territoriale di riferimento?	2025 - Si/No NO			
R16B - Risorse aggiuntive trasferite all'Ambito territoriale sociale o ad altra forma associativa	2025 - Euro		2025 - Numero utenti figurativi rispetto al costo standard	
	0,00		0,00000000	
Descrizione del servizio - In caso di svolgimento del servizio in forma associata il Comune deve riportare i dati di propria pertinenza				
Altre informazioni				
R17 - Posti comunali utilizzati da bambini residenti in altro comune (numero)	2025 - Asili nido	2025 - Spazi gioco, nidi domiciliari	2025 - Sezioni primavera	2025 - Anticipatori della scuola dell'infanzia
	0	0	0	0
R18 - Posti comunali non utilizzati (numero)	2025 - Asili nido	2025 - Spazi gioco, nidi domiciliari	2025 - Sezioni primavera	2025 - Anticipatori della scuola dell'infanzia
	0	0	0	0
R19 - Popolazione 0-36 mesi residente - Età 0 anni (01-12 mesi)	2025 - al 31/12/2024 - ISTAT 2221			
R19 - Popolazione 0-36 mesi residente - Età 1 anni (13-24 mesi)	2025 - al 31/12/2024 - ISTAT 2234			
R19 - Popolazione 0-36 mesi residente - Età 2 anni (25-36 mesi)	2025 - al 31/12/2024 - ISTAT 2270			
R19A - Totale popolazione residente (tutte le età anagrafiche)	2025 - al 31/12/2024 - ISTAT 361705			
Copertura del servizio				
Copertura del servizio				
R20 - Popolazione 3-36 mesi residente	2018 - Numero	2025 - Numero		
	7357	6170		
R21 - Percentuale di copertura pubblica (asili nido e servizi educativi per la prima infanzia)	2018 - %	2025 - %		
	33,70	39,84		

NID26 - ASILI NIDO - SCHEDA DI MONITORAGGIO DEGLI OBIETTIVI DI SERVIZIO 2025

Quadro 1
 Autodiagnosi del
 numero di utenti serviti

R22 - Percentuale di copertura pubblica e privata (asili nido e servizi educativi per la prima infanzia)	2018 - %	2025 - %
	58,88	63,58

Spesa complessiva
Spesa complessiva

R23 - Spesa complessiva del comune per erogare i servizi (asili nido e servizi educativi per la prima infanzia) (compreso Voucher e/o contributi)	2025 - Euro
	31627843,00

Terminata la compilazione del Quadro 1, l'ente locale deve quindi procedere alla verifica del Quadro 2 degli obiettivi di servizio 2025-2027.

NID26 - ASILI NIDO - SCHEDA DI MONITORAGGIO DEGLI OBIETTIVI DI SERVIZIO 2025

Quadro 2

Obiettivi di servizio
 2025-2027

Obiettivi di servizio 2025-2027			
Obiettivi di servizio 2025-2027	2025 dato definitivo - Numero	2026 dato definitivo - Numero	2027 dato indicativo - Numero
R24 - Obiettivo di servizio: Numero utenti Asili nido aggiuntivi	0	0	0
R25 - Costo standard di riferimento per un utente a tempo pieno (euro)	0	0	0
R26 - Risorse aggiuntive assegnate per il potenziamento degli asili nido (euro)	0	0	0

Nel 2025 al Comune NON sono stati assegnati utenti aggiuntivi in quanto il livello del servizio è già pari o superiore all'obiettivo di servizio 2025. L'ente locale non deve, quindi, verificare il Quadro 3 della rendicontazione degli Obiettivi di Servizio.

L'ente locale deve, invece, procedere alla compilazione del Quadro 4 di relazione in formato strutturato.

Nel 2026 al Comune NON sono stati assegnati utenti aggiuntivi in quanto il livello del servizio è già pari o superiore all'Obiettivo di Servizio 2026.

In proiezione al 2027 al Comune NON sono stati assegnati provvisoriamente utenti aggiuntivi in quanto il livello del servizio, comprensivo dei posti in asili nido privati, è già pari o superiore all'obiettivo di servizio del 33% (copertura pubblico/privata).

NID26 - ASILI NIDO - SCHEDA DI MONITORAGGIO DEGLI OBIETTIVI DI SERVIZIO 2025

Quadro 3

Rendicontazione degli obiettivi di servizio 2025

Rendicontazione degli Obiettivi di Servizio 2025	
Rendicontazione 2025	
R27 - Obiettivo di servizio 2025 per il potenziamento degli asili nido	2025 - Numero utenti aggiuntivi 0
R28 - TOTALE RENDICONTAZIONE DEGLI OBIETTIVI DI SERVIZIO 2025	2025 - Numero utenti aggiuntivi 0,00000000

NID26 - ASILI NIDO - SCHEDA DI MONITORAGGIO DEGLI OBIETTIVI DI SERVIZIO 2025

Quadro 4
 Relazione in formato strutturato

Relazione in formato strutturato		
R29 - Utenti residenti o a carico dell'ente serviti in asili nido comunali o in altre strutture comunali (sezioni primavera, spazi gioco) o in asili nido privati o altre strutture private (sezioni primavera, spazi gioco, nidi domiciliari) con riserva di posti o anticipatori della scuola dell'infanzia (solo per i comuni con popolazione inferiore ai 5.000 abitanti)	2027	0
R29V - VERIFICA RAGGIUNGIMENTO OBIETTIVI DI SERVIZIO ASSEGNATI (R29 - R10 seconda colonna - R24 terza colonna)	2027	-2479,00
L'Ente NON ha obiettivi di servizio assegnati per l'anno 2027.		
L'Ente prevede, per il 2027, una diminuzione del numero di utenti serviti rispetto all'anno base di riferimento.		
R29A - L'Ente ha investimenti in corso o programmati per l'ampliamento della disponibilità di posti in asili nido comunali?	Si/No	NO
R29B - Posti aggiuntivi in asili nido comunali derivanti da investimenti in corso o programmati (numero)	2026 - Numero	2027 - Numero
	0	0
R29C - di cui posti aggiuntivi derivanti da investimenti di risorse provenienti dal PNRR	2026 - Numero	2027 - Numero
	0	0
Mappatura dell'utenza non residente - Offerta sovracomunale del servizio		
Nel caso di utilizzo dei posti comunali di asilo nido per utenti residenti in altri comuni, indicare per ogni comune di provenienza il numero di bambini serviti		
R60 - TOTALE	Riepilogo - Utenti residenti in altro comune - Anno 2025	0
Relazione in formato strutturato		
RELAZIONE IN FORMATO LIBERO		
R61 - Relazione in formato libero (massimo 6.000 caratteri)	<p>Nel 2025 l'Amministrazione comunale ha continuato a perseguire l'obiettivo del potenziamento del sistema integrato di educazione e istruzione per la prima infanzia, proseguendo nelle strategie di ampliamento e adeguamento delle strutture, sia a livello di spazi e materiali che di personale impiegato. L'offerta del sistema integrato di servizi educativi è stata ed è tuttora in via di ampliamento grazie ad una analisi di contesto che tiene conto della domanda in relazione alle varie fasce di età, grazie ad una riorganizzazione periodica dell'offerta nelle strutture già esistenti e delle procedure ad evidenza pubblica finalizzate all'acquisto di posti nido in strutture private. A tal proposito, con riferimento al 2025 si segnalano l'effettuato rinnovo della procedura pubblica per la stipula di accordi quadro con soggetti privati accreditati per l'acquisto di posti nido e la rinegoziazione dell'accordo di collaborazione con l'Istituto degli Innocenti. Proseguono inoltre i piani per la costruzione di nuovi nidi e gli interventi di ristrutturazione, grazie anche ai progetti presentati dai Servizi Tecnici e finanziati sia con investimenti dell'Amministrazione che con il supporto dei fondi del PNRR. Nel 2025 sono stati completati gli interventi di ristrutturazione e riqualificazione di due nidi d'infanzia, e analoghi interventi sono stati avviati in tre ulteriori strutture. I lavori proseguiranno nei prossimi anni in modo che le strutture nuove e/o oggetto di ristrutturazione e ampliamento possano garantire l'aumento di posti nido per consentire alle famiglie fiorentine di fruire sempre di più di servizi educativi di prossimità e di un sistema effettivamente tagliato su misura per il territorio.</p> <p>Dal 2025 è stata inoltre introdotta l'estensione dell'orario di funzionamento di tutti i servizi educativi in appalto fino alle 17:30, con possibilità di frequenza fino a tale orario anche per i bambini e le bambine della fascia piccoli. Tale intervento sarà il primo passo di un processo che porterà, nel corso dei prossimi anni, ad un analogo ampliamento dell'orario di funzionamento in un numero sempre maggiore di nidi, a gestione sia diretta che indiretta.</p> <p>Da considerare l'investimento economico dell'Amministrazione Comunale per quanto riguarda la gestione, sia diretta che indiretta, delle strutture educative e l'acquisto di nuovi posti tramite accordo quadro, testimonianza della volontà di mantenere un numero congruo di servizi gestiti direttamente quale cuore di un sistema integrato di educazione e istruzione che fa del mix pubblico-privato e della creazione di una rete territoriale il valore aggiunto che genera la qualità riconosciuta anche dalle famiglie, che premiano il Servizio con un gradimento che sfiora il 9 su una scala da 1 a 10.</p> <p>Si segnala infine che da settembre 2026 apriranno tre nuovi nidi d'infanzia, con un ulteriore aumento di posti nido per le bambine e i bambini, della nostra città.</p>	

8. Lo stato di attuazione degli investimenti progettati nel 2025

Gli interventi progettati e finanziati nel 2025 sono stati molteplici. Di seguito sono elencati alcuni di questi principali interventi, distinti per missioni, finanziati e progettati nell'annualità 2025 e previsti nel piano investimenti triennale 2025-2027. Per quanto riguarda le informazioni sui programmi al 31.12.2025 si rinvia allo stato di attuazione, che indica le azioni che hanno comportato riflessi sulla parte contabile e di investimenti.

Per quanto riguarda i dati riferiti al totale della spesa degli investimenti si rimanda al volume del conto del bilancio che li presenta distinti per missione e programma.

1 - Servizi istituzionali, generali e di gestione

Acquisizione dotazioni informatiche per uffici comunali (Software)	1.000.000,00
Acquisto veicoli comunali da finanziare con contributo regionale	621.956,00
Acquisto veicoli, da lavoro e/o operativi per rinnovo autoparco comunale	265.000,00
Interventi di impermeabilizzazione dei Cubi del Parterre sezione Anagrafe	240.000,00
PN METRO PLUS 2021/2027 - Acquisto di dotazioni informatiche software per sistemi di front e back office	537.000,00
PNRR M.1-C.1 Sub Inv. 2.2.3 "Digitalizzazione e semplificazione delle procedure (SUAP e SUE)" enti terzi Comuni	420.686,50
Riqualificazione area ex Lupi di Toscana – demolizione strutture esistenti e bonifica area - Risorse PN METRO PLUS: opere di demolizione fase 1 e bonifica	3.500.000,00

3 - Ordine pubblico e sicurezza

Implementazione del sistema integrato di videosorveglianza cittadina ed incremento/potenziamento delle tratte in fibra ottica in tutti i quartieri	567.943,74
--	------------

4 - Istruzione e diritto allo studio

Acquisto beni mobili per scuole primarie e secondarie di 1^ grado	380.000,00
Interventi di efficientamento energetico presso la scuola Duca D'Aosta PR FESR 2021/2027	470.024,00

5 - Tutela e valorizzazione dei beni e delle attività culturali

Chiese e Conventi - interventi di restauro e risanamento conservativo	250.000,00
Complessi monumentali, interventi di adeguamento alle normativa di prevenzione incendi: museo Stibbert	260.000,00
Complesso Santa Maria Novella - Accoglienza istituzionale - PN METRO PLUS	1.600.000,00
Complesso Santa Maria Novella - Accoglienza/Ufficio istituzionale ed orientamento delle funzioni turistico culturali e di valorizzazione territoriale - PN METRO PLUS	1.000.000,00

Complesso Santa Maria Novella - Caffetteria - PN METRO PLUS	400.000,00
Complesso Santa Maria Novella - Rigenerazione funzionale Biblioteca civica - PN METRO PLUS	1.000.000,00
Efficientamento energetico immobili patrimonio culturale, storico e artistico: risanamento infissi Palazzo Strozzi ed altri immobili Risorse PN METRO PLUS	887.751,07
Ex chiesa di San Carlo dei Barnabiti - realizzazione Vetrine delle eccellenze artigianali	202.690,00
Palazzi e ville. Interventi di restauro e risanamento conservativo	250.000,00
Spazi espositivi Murate Art District: ampliamento degli spazi espositivi del complesso delle Murate - PN METRO PLUS	777.174,03
Teatro dell'Opera di Firenze - II stralcio 2° lotto	3.939.843,16

6 - Politiche giovanili, sport e tempo libero

Nuova Palestra v.Geminiani	493.402,22
Realizzazione nuova piscina a San Bartolo a Cintoia	740.000,00
Rigenerazione ed efficientamento del complesso sportivo Paganelli	1.080.000,00
Riqualificazione con rifacimento della copertura a cupola della piscina del complesso sportivo polivalente S. Marcellino	3.120.000,00
Riqualificazione energetica centrale termica a servizio della piscina Costoli - PN METRO PLUS	412.535,38

8 -Assetto del territorio ed edilizia abitativa

Interventi ERP realizzati da Casa Spa – Le Murate	557.114,40
Manutenzione straordinaria alloggi ERP dismessi realizzate da Casa SpA	6.000.000,00

9 - Sviluppo sostenibile e tutela del territorio e dell'ambiente

Giardino della Carraia: valorizzazione ambientale - risorse PN METRO PLUS	500.000,00
PN METRO PLUS e città medie Sud 2021-2027 - realizzazione parco "Ema verde blu"	1.500.000,00
PN METRO PLUS e città medie Sud 2021-2027 - Rimozione serbatoi ex Caserma Lupi di Toscana per realizzazione nuova area verde	500.000,00

10 - Trasporti e diritto alla mobilità

Contributi da reg. Toscana per acquisto e-bike	511.993,04
--	------------

Contributi da reg.Toscana per sostituzione autovetture private e veicoli commerciali	880.760,00
Firenze walking city - manutenzione segnaletica e cartelli (Piano periferie)	230.000,00
Interventi di razionalizzazione e fluidificazione del traffico urbano	250.000,00
Interventi di riqualificazione infrastrutture viarie: ponti muri e guard rail	1.300.000,00
Interventi straordinari su tutta la rete viaria comunale (global service)	4.020.430,06
Linea tramviaria 2.2 "Aeroporto – Sesto Fiorentino"(Quota a carico della Regione Toscana) Progettazione Definitiva e verifica	1.363.576,24
Linea tramviaria 4.2 - Tratta Le Piagge - Campi Bisenzio	4.237.831,84
Mobility As A Service for Italy - sperimentazioni Maas PNC- PNRR	560.000,00
Rinnovo bus e treni verdi (per lavori connessi alla realizzazione infrastruttura ricarica bus)	8.000.000,00
Rinnovo bus e treni verdi (per acquisto bus)	12.000.000,00
Sistema tramviario - Linea 3.2.2 tratta Libertà-Rovezzano - Fondi PN METRO PLUS	2.458.981,90
Sistema tramviario - Linea 4 Leopolda	5.268.697,80

12 -Diritti sociali, politiche sociali e famiglia

Acquisto beni mobili per nidi e ludoteche	650.000,00
Asilo nido Lo Scoiattolo - interventi connessi a bonifica amianto	250.000,00
Asilo nido Pollicino - opere di completamento	350.000,00
Complesso San Salvi: rigenerazione urbana per housing sociale, servizi e attività culturali	921.934,11
Costruzione, riq.ne e messa in sicurez: asilo nido Stregatto demolizione e ricostruzione	1.700.000,00
PN METRO PLUS - Riqualificazione funzionale immobile denominato "Principe Abamelek"	6.200.000,00

I contratti di partenariato pubblico privato segnalati dalle Direzioni dell'Ente ed in essere al 31.12.2025 sono i seguenti.

N	Descrizione	CUP	CIG	Valore complessivo degli interventi (IVA esclusa)	Durata	Importo del contributo pubblico	Importo dell'investimento privato
1	Progettazione, realizzazione e gestione di un palazzo dello sport a San Bartolo a Cintoia	H15B17000000005	73231495BA	6.097.000,00	31 anni	3.600.000,00	6.097.000,00
2	Progettazione e realizzazione di un nuovo campo da calcio in erba sintetica, quattro campi da padel con spogliatoi, un impianto di potabilizzazione dell'acqua e di un nuovo bar oltre alla gestione complessiva dell'impianto Nannotti	H15B23000170004	A001959BB4	2.365.265,00	24 anni	243.775,00	2.365.265,00
3	Concessione della realizzazione e gestione di un servizio di Bike sharing nel Comune di Firenze	H19121000680008	8711962A77	4.098.360,70	3 anni	655.737,70	3.442.623,00
4	Tramvia - Convenzione di Concessione Rep. 60525 del 20-6-2005 e primi cinque atti aggiuntivi (Primo AA rep. 61360 del 06-03-2007 - Secondo AA rep. 62256 del 14-10-2008 - Terzo AA rep. 52997 del 17-4-2014 - Quarto AA rep. 43 del 19-03-2018 - Quinto AA rep. 64938 del 27-12-2021)	H21E04000360001 H21E03000370005	25312326B8	350.575.454,81	Fino al 2049	242.711.874,43	107.863.580,38
5	Tramvia - Sesto atto aggiuntivo alla Convenzione di Concessione Rep 1993 del 20-7-2022 (importi rideterminati a seguito di transazione del 03.09.2020)	H21E03000370005	25312326B8	52.398.004,84	Fino al 2049	31.190.224,31	21.207.780,53

N	Descrizione	CUP	CIG	Valore complessivo degli interventi (IVA esclusa)	Durata	Importo del contributo pubblico	Importo dell'investimento privato
6	Tramvia - Settimo atto aggiuntivo alla Convenzione di Concessione Rep 66280 del 15-5-2024 (UNICO DISCIPLINATO DAL D.LGS. 36/2023)	H41J22000280003	9576570391	360.289.067,29	Fino al 2049	299.801.288,95	60.487.778,34
7	Progettazione, costruzione, gestione e manutenzione del nuovo Tempio Crematorio di Trespiano e illuminazione votiva Cimitero di Trespiano	H28H03000010004 H17H16000340005	NO CIG	10.500.000,00	35 anni votiva fino al 2040, 32 anni Tempio	0,00	10.500.000,00
8	Riqualificazione energetica ed ambientale presso le piscine Costoli e Costolina - project financing	H11119000020005	NO CIG	2.362.455,00	30 anni	0,00	2.362.455,00
9	Firenze Mobilità (dati contratto rep.59545/2003- contratto originario rep.58491/2001)		NO CIG	56.965.969,00	30 anni	0,00	56.965.969,00